

TARTU

Tartu linna

2025. aasta eelarve

seletuskiri

SISUKORD

Sisukord.....	2
Lisa 1. Koondeelarve	5
Lisa 2. Tulud	6
Lisa 3. Põhitegevuse kulud	7
Lisa 4. Investeermistegevuse kulud	9
Lisa 5. Finantseerimistegevus	14
Lisa 6. Rahavoogude prognoos	15
SISSEJUHATUS.....	16
Ülevaade majanduskeskkonnast.....	16
Määruse üldiseloostus.....	17
Eelarve üldnäitajad.....	18
2025. aasta eelarve ja eelarvestrateegia 2025–2028	21
Eelarve põhinäitajad	22
Tulud	23
Kulud	23
1. TULUD.....	24
1.1. Põhitegevuse tulud	25
1.1.1. Maksud	26
1.1.2. Kaupade ja teenuste müük	28
1.1.3. Toetused	36
1.1.4. Muud tegevustulud	39
1.2. Investeermistegevuse tulud	41
1.2.1. Põhivara müük	41
1.2.2. Põhivara soetuseks saadav toetus	41
1.2.3. Finantstulud.....	42
2. KULUD.....	43
2.1. Üldised valitsussektori teenused	46
2.1.1. Volikogu	47
2.1.2. Linnavalitsus.....	48
2.1.3. Reservfond	51
2.1.4. Muud üldised teenused	51
2.1.5. Ühistegevus	52
2.1.6. Valitsussektori võla teenindamine	53
2.2. Avalik kord	55
2.2.1. Politsei	56
2.2.2. Muu avalik kord ja julgeolek	56
2.3. Majandus	58
2.3.1. Ettevõtluse arendamine	59
2.3.2. Maakorraldus	60
2.3.3. Ehitus	60
2.3.4. Linna teed ja tänavad	61
2.3.5. Transpordikorraldus	63
2.3.6. Õhustransport	65
2.3.7. Turism	65
2.3.8. Üldmajanduslikud arendusprojektid	66

2.3.9. Muu majandus	67
2.4. Keskkonnakaitse	70
2.4.1. Jäätmekäitlus	71
2.4.2. Avalike alade puhastus	73
2.4.3. Heitveekäitlus	74
2.4.4. Haljastus	75
2.4.5. Muu keskkonnakaitse	77
2.5. Elamu- ja kommunaalmajandus	79
2.5.1. Elamumajanduse arendamine	80
2.5.2. Veevarustus	81
2.5.3. Tänavavalgustus	81
2.5.4. Muu elamu- ja kommunaalmajandus	83
2.6. Tervishoid	85
2.6.1. Üldmeditsiiniteenused	86
2.6.2. Avalikud tervishoiuteenused	86
2.6.3. Muu tervishoid	87
2.7. Vaba aeg, kultuur ja religioon	89
2.7.1. Sport	90
2.7.2. Puhkepargid ja -baasid	93
2.7.3. Noorsootöö ja noortekeskused	93
2.7.4. Vaba aja üritused	94
2.7.5. Raamatukogud	96
2.7.6. Rahvakultuur	97
2.7.7. Muuseumid	98
2.7.8. Muinsuskaitse	100
2.7.9. Botaanikaaed	100
2.7.10. Teatrid	101
2.7.11. Muusika	101
2.7.12. Muu vaba aeg, kultuur ja religioon	101
2.8. Haridus	104
2.8.1. Alusharidus	105
2.8.2. Põhi- ja üldkeskharidus	110
2.8.3. Kutseharidus	113
2.8.4. Kõrgharidus	114
2.8.5. Täiskasvanute täiendkoolitus	114
2.8.6. Noorte huviharidus ja -tegevus	115
2.8.7. Koolitransport	117
2.8.8. Koolitoit	118
2.8.9. Öömaj	119
2.8.10. Muud hariduse abiteenused	120
2.8.11. Muu haridus	122
2.9. Sotsiaalne kaitse	124
2.9.1. Puudega inimese erihoolekandeteenus	125
2.9.2. Muu puuetega inimeste sotsiaalne kaitse	126
2.9.3. Tugiisikuteenus	127
2.9.4. Puudega täisealise isiku hooldus	127
2.9.5. Puudega inimese isikliku abistaja teenus	127
2.9.6. Puudega lapse lapsehoiuteenus	128
2.9.7. Puudega inimese sotsiaaltransporditeenus	128
2.9.8. Väljaspool kodu osutatav üldhooldusteenus	128
2.9.9. Muu eakate sotsiaalne kaitse	129
2.9.10. Eakate koduteenus	131
2.9.11. Asendus- ja järelhooldus	131
2.9.12. Muu perekonna ja laste sotsiaalne kaitse	132

2.9.13. Lapse tugiisikuteenus	133
2.9.14. Turvakoduteenu.....	133
2.9.15. Eluasemeteenused sotsiaalsetele riskirühmadele	134
2.9.16. Varjupaigateenus	135
2.9.17. Riiklik toimetulekutoetus	135
2.9.18. Muu sotsiaalsete riskirühmade kaitse	136
2.9.19. Võlanõustamisteenus	137
2.9.20. Muu sotsiaalne kaitse	137
2.10. Välisprojektid.....	140
3. FINANTSEERIMISTEGEVUS JA LIKVIIDSETE VARADE MUUTUS	143
3.1. Finantseerimistegevus	143
3.2. Likviidsete varade muutus.....	146

LISA 1. KOONDEELARVE

	<i>eurodes</i>
PÕHITEGEVUSE TULUD	247 427 004
Maksud	150 498 000
Kaupade ja teenuste müük	30 087 976
Saadavad toetused tegevuskuludeks	65 848 442
Muud tegevustulud	992 586
PÕHITEGEVUSE KULUD	230 143 248
Üldised valitsussektori teenused	10 736 827
Avalik kord	820 320
Majandus	27 679 766
Keskkonnakaitse	12 018 932
Elamu- ja kommunaalmajandus	4 612 432
Tervishoid	469 194
Vaba aeg ja kultuur	16 481 779
Haridus	128 343 005
Sotsiaalne kaitse	28 980 993
PÕHITEGEVUSE TULEM	17 283 756
INVESTEERIMISTEGEVUSE TULUD	13 675 000
Põhivara müük	4 600 000
Põhivara soetuseks saadav sihtfinantseerimine	8 575 000
Finantstulud	500 000
INVESTEERIMISTEGEVUSE KULUD	43 757 872
Üldised valitsussektori teenused	7 538 320
Majandus	17 413 000
Keskkonnakaitse	2 030 200
Elamu- ja kommunaalmajandus	3 125 000
Vaba aeg ja kultuur	4 421 352
Haridus	8 080 000
Sotsiaalne kaitse	1 150 000
INVESTEERIMISTEGEVUSE TULEM	-30 082 872
EELARVE TULEM (ülejääk (+), puudujääk (-))	-12 799 116
FINANTSEERIMISTEGEVUS	12 120 703
Laenukohustiste võtmine (+)	29 180 000
Laenukohustiste tasumine (-)	-17 059 297
LIKVIIDSETE VARADE MUUTUS	-678 413
EELARVE KOGUMAHT	290 960 417

LISA 2. TULUD

	<i>eurodes</i>
PÕHITEGEVUSE TULUD	247 427 004
Maksud	150 498 000
Füüsilise isiku tulumaks	144 881 000
Maamaks	3 300 000
Reklaamimaks	997 000
Teede ja tänavate sulgemise maks	70 000
Parkimistasu	1 250 000
Kaupade ja teenuste müük	30 087 976
Riigilõivud	118 000
Tulud haridusalasest tegevusest	14 992 098
Tulud kultuuri- ja kunstialasest tegevusest	709 632
Tulud spordi- ja puhkealasest tegevusest	1 249 347
Tulud sotsiaalalalasest tegevusest	3 714 990
Tulu keskkonnavalasest tegevusest	90 160
Tulud üldvalitsemisest	13 200
Tulud transpordi- ja sidealasest tegevusest	4 315 850
Tulud muudelt majandusaladelt	30 345
Üür ja rent	3 608 709
Õiguste müük	918 840
Muu toodete ja teenuste müük	326 805
Saadavad toetused tegevuskuludeks	65 848 442
Saadav tegevustoetus	63 739 554
<i>tasandusfond</i>	727 000
<i>toetusfond</i>	49 730 181
<i>muud tegevustoetused</i>	13 282 373
Saadav sihtfinantseerimine	2 108 888
Muud tegevustulud	992 586
Tulud loodusressursside kasutamisest	211 000
Trahvid	755 000
Muud eespool nimetatud tulud	26 586
INVESTEERIMISTEGEVUSE TULUD	13 675 000
Põhivara müük	4 600 000
Maa müük	50 000
Materiaalsete varade müük - korterite müük	4 550 000
Põhivara soetuseks saadav sihtfinantseerimine	8 575 000
Finantstulud	500 000
Intressitulud	500 000
FINANTSEERIMISTEGEVUSE TULUD	29 180 000
Laenukohustiste võtmine (+)	29 180 000
LIKVIIDSETE VARADE MUUTUS	-678 413
Raha ja pangakontode saldo muutus	-678 413
LINNA TULUBAAS	290 960 417

LISA 3. PÕHITEGEVUSE KULUD

				<i>eurodes</i>
Tegevusala kood	Tegevusala nimetus	KOKKU	Tegevuskulud	Antavad toetused
PÕHITEGEVUSE KULUD		230 143 248	196 622 589	33 520 659
01	Üldised valitsussektori teenused	10 736 827	10 626 865	109 962
01111	Linnavolikogu	894 849	894 849	0
01112	Linnavalitsus	7 555 122	7 554 867	255
01114	Linna reservfond	500 000	500 000	0
01330	Muud üldised teenused	848 898	848 898	0
01600	Ühistegevus	937 958	828 251	109 707
03	Avalik kord	820 320	795 320	25 000
03100	Politsei	15 000	0	15 000
03600	Muu avalik kord ja julgeolek	805 320	795 320	10 000
04	Majandus	27 679 766	26 262 036	1 417 730
04110	Ettevõtluse arendamine	338 443	338 443	0
04430	Ehitus	1 331 983	1 331 983	0
04510	Teed ja tänavad	2 200 566	2 200 486	80
04512	Transpordikorraldus	15 868 068	15 848 068	20 000
04540	Õhustransport	500 000	0	500 000
04730	Turism	341 000	0	341 000
04740	Üldmajanduslikud arendusprojektid	1 485 153	933 003	552 150
04900	Muu majandus	5 614 553	5 610 053	4 500
05	Keskkonnakaitse	12 018 932	11 892 570	126 362
05100	Jäätmeäädäitlus	783 788	758 788	25 000
05101	Avalike alade puhastus	8 691 787	8 656 787	35 000
05200	Heitveekääditlus	174 672	174 672	0
05400	Haljastus	2 235 019	2 168 657	66 362
05600	Muu keskkonnakaitse	133 666	133 666	0
06	Elamu- ja kommunaalmajandus	4 612 432	4 562 392	50 040
06100	Elamumajanduse arendamine	948 944	939 944	9 000
06300	Veevarustus	40 000	0	40 000
06400	Tänavavalgustus	1 675 777	1 674 737	1 040
06605	Muu elamu- ja kommunaalmajandus	1 947 711	1 947 711	0
07	Tervishoid	469 194	459 944	9 250
07210	Üldmeditsiiniteenused	47 000	47 000	0
07400	Avalikud tervishoiuteenused	147 250	138 000	9 250
07600	Muu tervishoid	274 944	274 944	0
08	Vaba aeg ja kultuur	16 481 779	10 581 874	5 899 905
08102	Sport	5 899 506	2 852 635	3 046 871
08103	Puhkepargid ja -baasid	304 500	0	304 500
08107	Noorsootöö ja noortekeskused	1 071 775	999 775	72 000
08109	Vaba aja üritused	1 651 484	400 700	1 250 784
08201	Raamatukogud	2 801 561	2 801 561	0

Tartu linna 2025. aasta seletuskiri

<i>eurodes</i>				
Tegevusala kood	Tegevusala nimetus	KOKKU	Tegevuskulud	Antavad toetused
08202	Rahvakultuur	494 196	471 396	22 800
08203	Muuseumid	1 947 256	1 931 596	15 660
08207	Muinsuskaitse	216 952	160 392	56 560
08211	Botaanikaaed	25 000	0	25 000
08234	Teatrid	78 480	0	78 480
08236	Muusika	9 000	0	9 000
08600	Muu vaba aeg	1 982 069	963 819	1 018 250
09	Haridus	128 343 005	118 795 787	9 547 218
09110	Alusharidus	42 375 066	35 407 066	6 968 000
09212	Põhi- ja üldkeskharidus	51 003 763	51 003 763	0
09213	Üldkeskhariduse õpetajate tööjõukulud	7 617 657	7 617 657	0
09300	Kutseharidus	12 825 690	11 986 150	839 540
09400	Kõrgharidus	34 000	0	34 000
09500	Täiskasvanute täienduskoolitus	361 516	259 900	101 616
09510	Noorte huviharidus ja -tegevus	4 013 153	2 980 272	1 032 881
09600	Koolitransport	249 800	164 800	85 000
09601	Koolitoit	4 634 446	4 324 565	309 881
09602	Õomaja	388 700	388 700	0
09609	Muud hariduse abiteenused	3 175 862	2 999 562	176 300
09800	Muu haridus	1 663 352	1 663 352	0
10	Sotsiaalne kaitse	28 980 993	12 645 801	16 335 192
10120	Puudega inimese erihoolekandeteenus	408 000	408 000	0
10121	Muu puuetega inimeste sotsiaalne kaitse	453 620	117 000	336 620
10123	Tugiisikuteenus	48 168	48 168	0
10124	Puudega täisealise isiku hooldus	1 630 000	0	1 630 000
10125	Puudega inimese isikliku abistaja teenus	590 000	590 000	0
10126	Puudega lapse lapsehoiuteenus	260 000	0	260 000
10127	Puudega inimese sotsiaaltransporditeenus	435 000	435 000	0
10200	Väljaspool kodu osutatav üldhooldusteenus	12 160 403	3 667 841	8 492 562
10201	Muu eakate sotsiaalne kaitse	553 841	205 161	348 680
10202	Eakate koduteenus	1 389 419	1 209 419	180 000
10400	Asendus- ja järelhooldus	2 188 000	1 960 000	228 000
10402	Muu perekonna ja laste sotsiaalne kaitse	1 006 046	288 046	718 000
10403	Lapse tugiisikuteenus	657 500	0	657 500
10404	Turvakoduteenus	592 605	592 605	0
10600	Eluasemeteenused sotsiaalsetele riskirühmadele	50 000	2 500	47 500
10700	Varjupaigateenus	506 140	506 140	0
10701	Riikliik toimetulekutoetus	2 760 000	0	2 760 000
10702	Muu sotsiaalsete riskirühmade kaitse	744 715	69 715	675 000
10704	Võlanõustamisteenus	34 119	34 119	0
10900	Muu sotsiaalne kaitse	2 513 417	2 512 087	1 330

LISA 4. INVESTEERIMISTEgevuse KULUD

eurodes

Tegevusvaldkonnad, tegevusalad, investeringuobjektid	Kulu liik	KOKKU	Finantseerimisallikad	
			linn	toetused
INVESTEERIMISTEgevuse KULUD KOKKU		43 757 872	35 182 872	8 575 000
Põhivara soetus	PVS	35 538 824	28 163 824	7 375 000
Põhivara soetuseks antav sihtfinantseerimine	ASF	1 545 000	345 000	1 200 000
Finantskulud	FK	6 674 048	6 674 048	0

Investeeringustegevuse kulud objektide ja finantseerimisallikate lõikes

ÜLDISED VALITSUSSEKTORI TEENUSED		7 538 320	7 538 320	0
Valitsussektori võla teenindamine (01700)		6 674 048	6 674 048	0
Laenude teenindamine (intressid)	FK	6 671 206	6 671 206	0
Kapitalirendi intressid	FK	2 842	2 842	0
Linnavalitsus (01112)		821 272	821 272	0
Raekoja plats 6/Rüütli 2 hoone rekonstrueerimine	PVS	400 000	400 000	0
Infotehnoloogia	PVS	188 272	188 272	0
Tartu linna koduleht	PVS	100 000	100 000	0
IT tarkvara arendused	PVS	53 000	53 000	0
Raekoja plats 12 projekteerimine	PVS	30 000	30 000	0
Haldushoonete ventilatsioonisüsteemide projekteerimine (Küüni 3/5, Raekoja plats 3, Küüni 1, Raekoja plats 12)	PVS	30 000	30 000	0
Küüni 3/5 trepikodade projekteerimine	PVS	20 000	20 000	0
Muud üldised teenused (01330)		43 000	43 000	0
Tiigi 12 küttesüsteemide rekonstrueerimine	PVS	43 000	43 000	0
MAJANDUS		17 413 000	13 593 000	3 820 000
Maakorraldus (04210) - maa ost linna arenguks	PVS	100 000	100 000	0
Linna teed, tänavad ja sillad (04510)		14 868 000	12 348 000	2 520 000
Tänavate rekonstrueerimine, ehitus, projekteerimine		1 650 000	1 650 000	0
Kroonuaia tn rekonstrueerimine	PVS	1 200 000	1 200 000	0
Projekteerimised (tänavate, teede)	PVS	350 000	350 000	0
Liiklusloendussüsteemi arendamine	PVS	50 000	50 000	0
Erasektori poolt avaliku taristu rekonstrueerimiseks tehtavate investeringute kaasfinantseerimine	PVS	50 000	50 000	0
Ülekatted ja pindamised	PVS	2 003 000	2 003 000	0
Jalgratta- ja jalgteed, sillad		11 140 000	8 620 000	2 520 000
Sõpruse sild	PVS	5 170 000	5 170 000	0
Jalgrattateede põhivõrk Tähtvere tn (Jakobi tn - Kauna tn) Tuglase tn (Kauna - F.R.Kreutzwaldi tn)	PVS	2 100 000	600 000	1 500 000
Jalgrattateede põhivõrk Õnne tn (Võru tn - Kalevi tn)	PVS	1 310 000	800 000	510 000

Tartu linna 2025. aasta seletuskiri

eurodes

Tegevusvaldkonnad, tegevusalad, investeringuobjektid	Kulu liik	KOKKU	Finantseerimisallikad	
			linn	toetused
Jalgrattateede põhivõrk Vabaduse pst (Emajõe tn - Kaarsild)	PVS	1 210 000	700 000	510 000
Koostöös Eesti Raudteega tunnelite ehitus	PVS	800 000	800 000	0
Kergliiklusteede ülekatted	PVS	400 000	400 000	0
Jalgrattateede põhivõrgu rajamisega seotud projekteerimise kulud	PVS	150 000	150 000	0
Liikluskorraldus		75 000	75 000	0
Fooristmike rekonstrueerimine	PVS	75 000	75 000	0
Transpordikorraldus (04512)		300 000	300 000	0
Rattarendisüsteemi arendamine	PVS	300 000	300 000	0
Üldmajanduslikud arendusprojektid (04740)		1 305 000	105 000	1 200 000
Renoveerimispaneelid korterühistutele (välisprojekt OPEN LAB)	ASF	800 000	0	800 000
Renoveerimistoetused korterühistutele (välisprojekt LIFE IP BUILDEST)	ASF	400 000	0	400 000
Tartu Teaduspargile taristu arendamise toetus	ASF	75 000	75 000	0
Jaamamõisa arenguala detailplaneering	PVS	30 000	30 000	0
Muu majandus (04900)		840 000	740 000	100 000
Korterühistute remondifond	PVS	160 000	160 000	0
Elektrigeneraatorite paigaldamine	PVS	150 000	150 000	0
Varjumiskohtade korrastamine	PVS	100 000	100 000	0
Mitteeluhoonete remondid	PVS	100 000	100 000	0
Tampere maja (Jaani 4) fassaadi rekonstrueerimine	PVS	100 000	50 000	50 000
Tiigi 11 energiatõhususe parendamine	PVS	100 000	50 000	50 000
Viidasüsteem	PVS	80 000	80 000	0
Ettekirjutuste täitmine linnale kuuluvates hoonetes	PVS	50 000	50 000	0
KESKKONNAKAITSE		2 030 200	1 730 200	300 000
Jäätmeäritlus (05100)		130 000	130 000	0
Ringmajanduskeskuse projekteerimine ja ehitamine	PVS	130 000	130 000	0
Heitveekäitlus (05200)		315 000	15 000	300 000
Sademevee lahenduse rajamine (välisprojekt City Blues)	PVS	300 000	0	300 000
Uute hüdrantide rajamine	ASF	15 000	15 000	0
Haljastus (05400)		1 310 200	1 310 200	0
Mänguväljakud, vaba aja veetmise võimalused	PVS	350 000	350 000	0
Parkide teed, inventar ja maastikuehitus	PVS	300 000	300 000	0
Jaamamõisa oja ja Kvissentali matkaraja rajamine (TartuROHEringi LIFE projekt)	PVS	220 200	220 200	0
Kaasav eelarve "Emajõeäärne puhkeala Karlova linnaosas"	PVS	100 000	100 000	0
Toomemäe teed ja trepid	PVS	100 000	100 000	0
Musumäe kompleksi rekonstrueerimine	PVS	50 000	50 000	0
Toomemäe inventar	PVS	50 000	50 000	0
Vallikraavi trepi ja tugimüüri rekonstrueerimine	PVS	50 000	50 000	0
Mänguväljakud (invest. olemasolevatesse mänguväljakutesse)	PVS	50 000	50 000	0
Projekteerimised (haljastus)	PVS	40 000	40 000	0
Muu keskkonnakaitse (05600)		275 000	275 000	0

Tartu linna 2025. aasta seletuskiri

eurodes

Tegevusvaldkonnad, tegevusalad, investeringuobjektid	Kulu liik	KOKKU	Finantseerimisallikad	
			linn	toetused
Turu 18 jääkreostuse likvideerimine	PVS	275 000	275 000	0
ELAMU- ja KOMMUNAALMAJANDUS		3 125 000	2 290 000	835 000
Elamumajanduse arendamine (06100)		1 735 000	900 000	835 000
Munitsipaalelamu Möisavahe 67 rekonstrueerimine	PVS	1 235 000	400 000	835 000
Linnale kuuluvate korterite ja elamute remont	PVS	500 000	500 000	0
Tänavavalgustus (06400)		450 000	450 000	0
Kaablite ja mastide asendamine	PVS	200 000	200 000	0
Pimedate tänavalõikude valgustamine	PVS	60 000	60 000	0
Koostöös elektrilevi liinide rekonstrueerimisega tänavavalgustusliinide rekonstrueerimine	PVS	60 000	60 000	0
Tänavavalgustuskilpide ja telemeetriasisüsteemide väljavahetamine, uute loomine	PVS	50 000	50 000	0
Ülekäiguradade valgustamine	PVS	50 000	50 000	0
Projekteerimised (elekter)	PVS	30 000	30 000	0
Muu elamu- ja kommunaaltegevus (06605)		940 000	940 000	0
Anne Sauna (Anne 44) tunnisaunade rekonstrueerimine	PVS	700 000	700 000	0
Kalmistute hooldustehnika soetamine	PVS	170 000	170 000	0
Kalmistu 22 kivikatuse renoveerimine	PVS	55 000	55 000	0
Vanausuliste, Raadi, Uus-Peetri, Rahumäe kalmistu aedade remont	PVS	15 000	15 000	0
VABA AEG ja KULTUUR		4 421 352	1 401 352	3 020 000
Sporditegevus (08102) (spordibaasid, noortesport)		832 000	812 000	20 000
Annemõisa kunstmuruväljak (Kaunase pst 68b) parandustööd	PVS	400 000	400 000	0
Tähtvere Spordipargi maastikukrossi rada	PVS	120 000	120 000	0
A Le Coq Spordimaja (Ihaste tee 7) jahutus	PVS	102 000	102 000	0
Tartu Spordi inventar	PVS	36 000	16 000	20 000
A Le Coq Spordimaja (Ihaste tee 7) peatrepi remont	PVS	34 000	34 000	0
Toetus spordiklubidele spetsiifilise spordiinventari soetuseks	ASF	30 000	30 000	0
Toetus Lõuna Jää OÜ-le jääväljaku uuendamiseks	ASF	30 000	30 000	0
Toetus TÜ Spordihoone laenukuludeks	ASF	25 000	25 000	0
Kvissentali veemotokeskus (Madruse 14) vee- ja kanalisatsioonivõrguga liitumine	PVS	25 000	25 000	0
A Le Coq Spordimaja (Ihaste tee 7) parkla välisvalgustus	PVS	15 000	15 000	0
Veski Spordibaasi majutustubade ja pesuruumide remont	PVS	15 000	15 000	0
Noorsootöö ja noortekeskused (08107)		35 000	35 000	0
Lastekeskuste Anneke ja Lilleke ruumide kohandamine vastavale vanusegrupile	PVS	20 000	20 000	0
Ilmatsalu Noortekeskuse hoone parandustööd	PVS	15 000	15 000	0
Vaba aja üritused (08109)		50 000	50 000	0
Kultuurivaldkonna toetus investeringuteks ja arenguteks	ASF	50 000	50 000	0
Raamatukogud (08201) (Tartu O. Lutsu nimeline raamatukogu)		70 000	70 000	0
RFID ehk mikrokiibipõhine raamatukogumaterjali turva- ja laenutussüsteem	PVS	50 000	50 000	0

Tartu linna 2025. aasta seletuskiri

eurodes

Tegevusvaldkonnad, tegevusalad, investeringuobjektid	Kulu liik	KOKKU	Finantseerimisallikad	
			linn	toetused
O. Lutsu nim. linnaraamatukogu (Kompanii 3/5) saali remont	PVS	20 000	20 000	0
Muuseumid (08203)		240 000	240 000	0
Mänguasjamuuseumi (Lutsu 4) katuse rekonstrueerimine	PVS	100 000	100 000	0
Linnamuuseumi (Narva mnt 32) valve- ning isikutu- vastusega sissepääsusüsteemi rajamine	PVS	65 000	65 000	0
Linnamuuseumi (Narva mnt 23) lifti juhtimissüsteemi vahetus	PVS	30 000	30 000	0
Mänguasjamuuseumi (Lutsu 4) lavastuse inventar	PVS	20 000	20 000	0
Linnamuuseumi (Narva mnt 23) gaaskustutussüsteemi hooldus	PVS	15 000	15 000	0
Mänguasjamuuseumi (Lutsu 4) võrgukaabelduse kaasaajastamine, IT-alaste turvariskide kõrvaldamine	PVS	10 000	10 000	0
Muinsuskaitse (08207)		80 000	80 000	0
Restaureerimistoetused	ASF	80 000	80 000	0
Muu vaba-aeg ja kultuur (08600)		3 114 352	114 352	3 000 000
Tartu kultuurikeskus Siuru	PVS	3 100 000	100 000	3 000 000
Siuru detailplaneering	PVS	14 352	14 352	0
HARIDUS		8 080 000	7 480 000	600 000
Koolieelsed lasteasutused (09110)		5 050 000	5 050 000	0
Lasteaed Tähtvere (Tammsaare 10) rekonstrueerimistööd	PVS	3 500 000	3 500 000	0
Lasteaed Meelespea (Ilmatsalu 24a) rekonstrueerimistööd	PVS	1 100 000	1 100 000	0
Lasteaiaruumide remondid	PVS	300 000	300 000	0
Lasteaedade mänguväljakud ja õuepaviljonid	PVS	150 000	150 000	0
Üldhariduskoolid (09212)		1 740 000	1 140 000	600 000
Miina Härma Gümnaasiumi staadion ehitustööd	PVS	850 000	250 000	600 000
Kooliruumide remondid	PVS	300 000	300 000	0
Hugo Treffneri Gümnaasiumi (Munga 12) katuse parandustööd	PVS	220 000	220 000	0
Miina Härma Gümnaasium (Tõnissoni 3) rekonstrueerimistööde projekteerimine	PVS	200 000	200 000	0
Kaasav eelarve "Forseliuse kooli liikuma kutsuv õueala"	PVS	100 000	100 000	0
Veeriku kooli (Veeriku 41) arhitektuurivõistluse eeltööd	PVS	20 000	20 000	0
Miina Härma Gümnaasiumi (Kooli 14) detailplaneering	PVS	20 000	20 000	0
Masingu Kooli (Kasarmu 3) detailplaneering	PVS	15 000	15 000	0
Veeriku Kooli (Veeriku tn 41) detailplaneering	PVS	15 000	15 000	0
Kutseõppeasutused (09300) (Tartu Rakenduslik Kolledž)		100 000	100 000	0
Rakendusliku Kolledži (Põllu 11A) A-korpuse I korruse ruumide remont	PVS	100 000	100 000	0
Noorte huviharidus ja -tegevus (09510)		40 000	40 000	0
Huvihariduse toetus investeringuteks	ASF	40 000	40 000	0
Muud hariduse abiteenused (09609)		500 000	500 000	0
Koolide võrguseadmete uuendamine		500 000	500 000	0
Muu haridus (09800)		650 000	650 000	0

Tartu linna 2025. aasta seletuskiri

eurodes

Tegevusvaldkonnad, tegevusalad, investeeringuobjektid	Kulu liik	KOKKU	Finantseerimisallikad	
			linn	toetused
Haridusobjektide projekteerimised, ettekirjutused, territooriumid, tehnosüsteemide korrastamine	PVS	650 000	650 000	0
SOTSIAALNE KAITSE		1 150 000	1 150 000	0
<i>Eakate sotsiaalhoolekande asutused (10200)</i>		<i>150 000</i>	<i>150 000</i>	<i>0</i>
Tartu Hooldekodu (Liiva 32) ventilatsiooni ehitus	PVS	150 000	150 000	0
Muu sotsiaalsete riskirühmade kaitse (10702)		1 000 000	1 000 000	0
Munitsipaaluürimaja rajamine (Tüve 6)	PVS	1 000 000	1 000 000	0

LISA 5. FINANTSEERIMISTE GEVUS

Laenuleping	LAENUKOHUSTISTE PÕHIOSA				
	kehtivate lepingute algne kogumaht	31.12.2024 seisuga jääk	2025. aastal		31.12.2025 seisuga jääk
			uus laen	tagasimakse	
Kokku laenukohustised	x	169 324 070	29 180 000	17 059 297	181 444 773
Kokku pangalaenud ja võlakirjad	x	169 282 710	29 180 000	17 039 757	181 422 953
VÕLAKIRJAD	x	7 068 900	0	917 300	6 151 600
AS LHV Varahaldus 2017. a võlakiri	5 490 000	2 799 900	0	384 300	2 415 600
NIB 2017. a võlakiri	8 000 000	4 269 000	0	533 000	3 736 000
PANGALAENUD		162 213 810	29 180 000	16 122 457	175 271 353
OP 2018. a laen	7 570 000	3 028 000	0	757 000	2 271 000
NIB 2018. a laen	6 800 000	4 080 000	0	453 333	3 626 667
NIB 2019. a laen	5 200 000	3 586 207	0	358 621	3 227 586
NIB 2021. a laen	9 200 000	7 360 000	0	613 333	6 746 667
NIB 2023. a laen	9 600 000	8 640 000	0	960 000	7 680 000
EIB 2019. a laen	6 000 000	4 500 000	0	300 000	4 200 000
EIB 2020. a laen	6 950 000	4 633 333	0	386 111	4 247 222
EIB 2024. a laen	7 050 000	7 050 000	0	705 000	6 345 000
SEB 2019. a laen	6 490 000	3 245 000	0	649 000	2 596 000
SEB 2021. a laen	13 000 000	9 100 000	0	1 300 000	7 800 000
SWB 2020. a laen	8 000 000	4 800 000	0	800 000	4 000 000
SWB 2023. a laen	30 000 000	27 000 000	0	3 000 000	24 000 000
LHV Pank, laen (endine 2016.a Danske võlakiri)	11 687 000	11 687 000	0	0	11 687 000
LHV Pank, laen (endine 2015.a Danske võlakiri)	10 885 000	1 088 500	0	1 088 500	0
SEB laen 2016	1 000 000	639 004	0	49 793	589 211
SEB laen 2015	200 000	10 526	0	10 526	0
SEB laen 2014	150 000	1 240	0	1 240	0
SEB laen 2023	11 150 000	10 035 000	0	1 115 000	8 920 000
OP 2022. a laen	15 980 000	15 980 000	0	0	15 980 000
2024 laen	22 942 987	22 942 987	0	2 294 299	20 648 688
2024 refinantseerimine	12 807 013	12 807 013	0	1 280 701	11 526 312
2025 laen	0	0	12 180 000	0	12 180 000
2025 refinantseerimine	0	0	17 000 000	0	17 000 000
KAPITALIRENT	x	41 360	0	19 540	21 820
VOCO kapitalirent 2021. a (CNC puidutöötlemiskeskus)	125 000	33 000	0	16 500	16 500
VOCO sõiduk 2022. a	19 000	8 360	0	3 040	5 320

LISA 6. RAHAVOOGUDE PROGNOOS

	<i>eurodes</i>
RAHAVOOD PÕHITEGEVUSEST	17 283 756
Maksud	150 498 000
<i>tulumaks</i>	144 881 000
<i>maamaks</i>	3 300 000
<i>kohalikud maksud</i>	2 317 000
Kaupade ja teenuste müük	30 087 976
Saadavad toetused tegevuskuludeks	65 848 442
Muud tegevustulud	992 586
Väljamaksed põhitegevuseks	-230 143 248
Tööjõukulud	-120 313 931
Antavad toetused	-33 520 659
Muud tegevuskulud	-76 308 658
RAHAVOOD INVESTEERIMISTEGEVUSEST	-30 082 872
Laekumised investeerimistegevusest	13 675 000
Põhivara müük	4 600 000
Põhivara soetuseks saadav sihtfinantseerimine	8 575 000
Finantstulud	500 000
Väljamaksed investeerimistegevuseks	-43 757 872
Põhivara soetus	-35 538 824
Põhivara soetuseks antav sihtfinantseerimine	-1 545 000
Finantskulud	-6 674 048
RAHAVOOD FINANTSEERIMISTEGEVUSEST	12 120 703
Laekumised finantseerimistegevusest	29 180 000
Väljamaksed finantseerimistegevusest	-17 059 297
RAHAVOOD KOKKU	-678 413
Laekumised kokku	290 282 004
Väljamaksed kokku	-290 960 417
EELARVEAASTA NETORAHAVOOD	-678 413

SISSEJUHATUS

Ülevaade majanduskeskkonnast

Koroonakriisist alguse saanud ülemaailmne majanduskriis ei ole veel lõppenud. Suurimate tööstusriikide majanduse keerulisele olukorrale on lisandunud poliitiline ebastabiilsus ja teadmatus tulevikus suhtes. Endiselt mõjutab meid kõiki sõda Ukrainas ning USA presidendivalimiste tulemused võivad viia ülemaailmsete majandus- ja tollipiiranguteni.

Euroala majanduskasv oli 2023. aastal 0,4%. IMF-i prognoosib mõningat taastumist käesolevaks aastaks (0,8%) ja 2025. aastaks oodatakse 1,5% majanduskasvu.

Tartu linn toetub eelarve koostamisel nii rahandusministeeriumi kui ka Eesti Panga prognoosidel. Kuna olud on kiires muutuses, siis toetutakse eelarvet koostades viimati avaldatud ehk Eesti Panga prognoosile üldise majanduse käekäigu suhtes, mis avaldati 2024. aasta septembris.

Eesti Panga majandusprognoosi¹ kohaselt hakkab Eesti majandus taastuma, kuid see toimub aeglaselt. Selle aasta keskmisena majandus veidi kahaneb, kuid kasvab järgmisel aastal ligi 2% ja 2026. aastal 3%. Hinnakasv jääb sel ja kahel järgmisel aastal vahemikku 3,5 – 4%, sest lühiajaliselt kiirendavad maksutõusud hinnatõusu.

Eesti majandus on võtnud suuna taastumisele. Mitu seni raskustes olnud valdkonda on näidanud paranemise märke, sh nii mõneski töötleva tööstuse harus toodangumaht enam ei kahane ning on juba hakanud kasvama. Eesti ekspordi maht on 2024. aasta esimesel poolel pisut juba suurenenud. Eesti peamistel eksporditurgudel on oodata olukorra paranemist ning see annab alust kaupade ja teenuste väljaveo edasiseks kasvuks. Euroopa Keskpank on langetanud baasintressimäärasid, mis pakuvad majandusele leevendust ning mille mõju jõuab Eestisse kohale kiiremini kui enamikes teistes euroala riikides.

Majandusaktiivsuse kasv tuleb aeglane. Välisturgude tõus aitab majanduskasvul tänu ekspordivõimaluste paranemisele hoogu juurde saada, kuid peamiste eksporditurgude ostujõud ei kasva väga kiiresti. Samuti kasvab inimeste reaalne ostujõud Eestiski küllaltki vaoshoitult, sest valitsuskoalitsioon on kokku leppinud tulude täiendava maksustamise ning kaudsete maksude kerkimine tõstab hinnataset. Eratarbimise kulutused moodustavad umbes poole majanduskasvust ja need võivad ettevaates hakata senisest suuremal määral ka Eestist välja „lekkima“, selgitab Eesti Pank. Selle põhjuseks on tarbekaupade kõrge hinnatase, mis paneb rohkem tarbijaid kodumaiste kaupluste asemel rahvusvahelisi veebipoode eelistama. Samuti aeglustavad eelseisvate aastate majanduskasvu kavandatavad riiklike kulutuste kärped.

Maksutõusude mõjul püsib hinnakasv praegusel tasemel kuni 2026. aastani. Tänavu kallineb tarbijakorv 3,5% ja kahel järgmisel aastal on oodatav hinnatõus umbes sama suur. Ettevõtete võimalused hindu tõsta on küllaltki ahtad, kuigi nad võivad selle abil püüda taastada vahepeal vähenenud kasumlikkust. Eesti hinnatase on jõudnud Euroopa Liidu keskmiseni, ent sissetulekute poolest oleme saavutanud kolm neljandikku Euroopa Liidu keskmisest. Kuna ostujõud paraneb üsna aeglaselt, ei ole ka nõudluse poolt vaadatuna hindade tõstmise tingimused eriti soodsad, ennustab Eesti Pank.

Tartus elab ligi 98 tuhat elanikku. „Tartu linna rahvastiku- ja elamuprognoos 2040“ käsitleb kahte stsenaariumit. Baasstsenaarium eeldab, et prognoosiperioodil sündimuse ja suremuse

¹ Eesti Pank. Majandusprognoos, September 2024.

osas senisega võrreldes olulisi muutusi ei toimu. Rännet siin ei arvestata ehk visandatakse rahvastikum muutused nn suletud rahvastiku korral. Selle kohaselt langeks Tartu linnas haldusüksusena elanike arv ligi kahe tuhande võrra ning Tartu linnas koos maapiirkonnaga natuke veel enam. Rändestsenaariumis arvestatakse, et prognoosiperioodil mõjutab lisaks sündimusele ja suremusele rahvastikku ränne ning seda eelkõige elamufondi uuenemise kaudu. Selle stsenaariumi järgi tõuseb tänu nii sissetuleku kui ka sündimuse tõusule Tartu linnas haldusüksusena elanike arv kahe tuhande ning koos maapiirkonnaga Tartus kolme tuhande võrra. Rändestsenaariumi puhul tuleb arvestada, et see põhineb optimistlikul eeldusel, et linna rändesaldo on positiivne ligi 150 inimese võrra aastas. Kuna seni on ränne olnud pigem negatiivne ning on teada, et Tartu traditsioonilise rändetagamaa (Lõuna-Eesti maakonnad) väljarändepotentsiaal on viimasel paaril aastakümnel oluliselt vähenenud, siis on linna rändesaldo positiivsena hoidmine äärmiselt suur väljakutse.

Kohalike omavalitsute üheks suurimaks teemaks on kujunemas valglinnastumine. Valglinnastumine on linna ruumiline areng väljapoole selle piire maapiirkondadesse. Tartu elanike arv on püsinud suhteliselt stabiilne, kui mitte arvestada asjaolu, et naaberomavalitsused on pigem kasvunud seal aset leidva aktiivse uuselamuehituse tõttu. Oluline osa lähivaldade elanikkonnast elab Tartu linnapiiri vahetus läheduses ning nende töökoht on Tartu linnas. Samuti kasvab Tartu linna naabervaldade tulumaksulaekumine oluliselt kiiremas tempos kui Tartu linnas.

Valglinnastumisega kaasneb mitte ainult fiskaalseid, vaid ka mitmeid laiemaid probleeme. Omavalitsuste tulude-kulude tasakaal nihkub paigast: Tartu linn kaotab elanike ümberasumise tõttu oluliselt tuludes, kuid pakub jätkuvalt naabervaldade elama asunud inimestele üldkasutatavaid hüvesid. Samas tekib valdadele uute elanike lisandumisega juurde ka kohustusi. Vajalikuks võib osutuda uute lasteaedade ja koolide ehitamine või olemasolevate laiendamine, kuid nende arendamist ei planeerita ühtes võrgus koos Tartu linnaga. Seetõttu võib linna arenguks planeeritud koolide ja lasteaedade kavandamine minna vastuollu muutunud demograafilise olukorraga. Suur tõenäosusega jääb ka tulevikus suur osa linna lähivaldade lapsi käima Tartu linna koolides ja tarbima sealseid teenuseid, aga riiklik rahatusemudel, eriti investeeringute osas, sellega ei arvesta.

Valglinnastumise ja sellega seotud KOV-ide tulumaksulaekumine ei ole vaid Tartu linna probleem ning see vajaks keskvalitsusepoolsest selget otsust, kas jätkata haldusreformiga või muuta tulude ümberjagamist vastavalt sellele, kus on inimeste elu- ja töötamisega seotud tegelikud kulutused.

Määruse üldiseloostus

2025. aasta eelarve on koostatud kohaliku omavalitsuse üksuse finantsjuhtimise seaduse (KOF) põhimõtetest lähtudes. KOF-is sätestatu ning Tartu Linnavolikogu 11.06.2020. a. määruse nr 96 „Tartu linna eelarve koostamise, täitmise ja finantsjuhtimise kord“ alusel on eelarveosad:

1. põhitegevuse tulud,
2. põhitegevuse kulud,
3. investeerimistegevuse tulud,
4. investeerimistegevuse kulud,
5. finantseerimistegevus,
6. likviidsete varade muutus.

Eelarvestruktuuri selline ülesehitus annab võimaluse eristada põhitegevusi ja investeerimistegevusi. Toodud struktuuriga selgub üheselt linna põhitegevuse tulude ja kulude vahetamine, dünaamika ja omafinantseerimise ehk investeeringute tegemise ja laenude maksmise võime.

Eelarveosad on jaotatud majandusliku sisu järgi liikideks. Eelarve on esitatud määruse lisas ning käesoleva seletuskirja alguses pealkirjaga „Koondeelarve“. Eelarve kujunemise detailsem plaan

on esitatud täiendava informatsioonina, kusjuures eraldi on välja toodud tulude, põhitegevuse kulude, investeerimistegevuse väljaminekute ja finantseerimistegevuse ülevaade.

Seletuskiri on koostatud analoogses järjestuses koondeelarve struktuuriga. Sissejuhatavale osale järgneb üldiseloostus eelarve tulude kohta (1. osa), mis jaguneb põhitegevuse tuludeks ja investeerimistegevuse tuludeks. Sellele järgneb üldiseloostus linna kulude kohta tegevusvaldkondade (edaspidi valdkondade) kaupa (2. osa). Finantseerimistegevuse eelarve on esitatud kolmandas osas koos likviidsete varade muutuse eelarveosaga. Vastavalt eelarve koostamise korrale esitatakse eelarve seletuskirjas andmed eelmise eelarveaasta tegelike, käesolevaks eelarveaastaks kinnitatud ja eelseisvaks eelarveaastaks kavandatud tulude ja kulude kohta. 2024. aasta täpsustatud eelarve on tabelites esitatud seisuga 17.07.2024, võttes arvesse lisaeelarvega tehtud muudatusi.

Eelarve on tekkepõhine, mis tähendab, et tehingud kajastatakse vastavalt nende toimumisele, sõltumata sellest, millal nende eest raha laekub või millal summad välja makstakse. Eelarve sisaldab kõiki tulusid ja kulusid (kõikehaaravuse põhimõte) ning on koostatud brutomeetodil kalendriaastaga ühtiva eelarveaasta kohta (aastase kehtivuse põhimõte). Üldreeglina ei ole tulu- ja kuluartiklid üksteisest sõltuvuses (universaalsuse põhimõte). See tähendab, et eelarve tulude puhul ei ole kindlaks määratud sihtotstarbelist kulutamist ehk tulud tervikuna on mõeldud finantseerima kulusid tervikuna. Erandina on siiski teatud tulude puhul ette nähtud sihtotstarbeline kasutamine. Kavandatavate väljaminekute summa võrdub tulude ja muude kulude katteks kasutatavate vahendite summaga (tasakaalustatuse põhimõte). See tähendab, et eelarve on formaalselt tasakaalus ning täidetud on KOF-i nõue, mille kohaselt eelarve tulem peab võrduma likviidsete varade muutuse eelarveosa kogusumma ja finantseerimistegevuse eelarveosa kogusumma vahega. Eelarves on kavandatud reservfondi suuruseks 500 tuhat eurot.

Lisaks eelarve koostamist käsitlevate õigusaktide tugineb eelarve järgnevatele allikatele:

- riigi eelarvestrateegia 2025–2028;
- 2025. aasta riigieelarve materjalid;
- Rahandusministeeriumi suvine majandusprognoos 2024;
- Eesti Panga majandusprognoosid ja -kommentaari septembrist 2024;
- Tartu linna arengukava aastateks 2025–2035 ja Tartu linna eelarvestrateegia aastateks 2025–2028;
- Eesti Reformierakonna, Isamaa Erakonna ja Sotsiaaldemokraatliku Erakonna koalitsioonileping Tartu linna juhtimiseks aastatel 2021–2025.

Eelarve üldnäitajad

2025. aasta eelarves kavandatud tegevusega liigutakse edasi Tartu linna arengustrateegiast „Tartu 2030“ tuleneva visiooni ning arengukavas 2025–2035 sätestatud eesmärkide poole, mis hoiavad silme ees sihti – parandada linlaste elukvaliteeti ning muuta Tartu atraktiivsemaks nii investoritele kui ka linna külalistele. Samad strateegilised eesmärgid on seatud ka Eesti Reformierakonna, Isamaa Erakonna ja Sotsiaaldemokraatliku Erakonna koalitsioonilepingus Tartu linna juhtimiseks aastatel 2021–2025:

- Tartu eesmärk on olla tegusate, ettevõtlike, loovate ja õnnelike inimeste linn;
- Tartu on hooliv, salliv ja rahvusvaheliselt avatud ülikoolilinn;
- linna teenuste arendamisel arvestatakse kõikide inimestega, sõltumata nende vanusest, soost, päritolust, lisavajadustest, usulisest tõekspidamisest või orientatsioonist;
- Tartu on üleriigilise tähtsusega ja rahvusvahelise mõjuulatusega keskus, mis rakendab Tartu Ülikoolis ja teistes kõrgkoolides ning teadus- ja kultuuriasutustes loodavat intellektuaalset potentsiaali;
- Tartu on eestlust hoidev, turvaline, euroopalik ning ainulaadse kultuuripärandiga väärikas linn. Tartu arvestab kliimamuutuste mõjuga ja hoiab elurikkust.

Tartu linna 2025. aasta eelarve prioriteetideks on:

- vastutustundlik ja eelarvestrateegiast lähtuv kulu- ja investeerimispoliitika;
- investeringud elukeskkonda, sh Sõpruse sild, kliimamuutuste mõju leevendamine;
- hea hariduse kättesaadavus;
- kriisivalmiduse suurendamine;
- vajadustest lähtuv sotsiaalne kaitse ja aktiivne ennetustegevus;
- arengukoostöö Lõuna-Eesti kohalike omavalitsustega (sh kultuur, turism, ühistransport) ning Kultuuripealinna järeltegevused;
- Tartu kultuurikeskuse Siuru ettevalmistus;
- uute elu- ja arengualade kavandamine.

Eelarve koostamisel on võetud aluseks linna uues arengukavas ning eelarvestrateegias seatud eesmärgid ning tegevusplaanid.

Hea hariduse kättesaadavus

Rahvusvahelise avatud ja innovaatilise ülikoolilinna jaoks on suurimaks väärtuseks ettevõtlikud ja haritud inimesed, kelle tegude läbi linn areneb ka tulevikus. Kõik linna koolid ja lasteaiad tegutsevad selle nimel, et parim võimalik haridus oleks kättesaadav igale õppurile. Selleks jätkame investeringuid haridusvõrku, renoveerime lasteaedu ning algatame mitme koolihoone detailplaneeringu. Hariduse sisulisel korraldamisel soovime pakkuda peredele valikuid ja teeme selleks koostööd erasektoriga nii alus- kui üldhariduse pakkumisel. Käsitleme samas kogu linna õpikeskkonnana, kus tegutsevad koolid, muuseumid, teaduskeskused ja huvikoolid loovad linna kaasabil ühiselt uusi võimalusi noorte arengu igakülgseks toetamiseks. Väärtustame Tartu haridusasutustes töötavaid õpetajaid ja toetame oma koolijuhte koordineerides ja toetades aineühenduste tööd ja kogemuste vahetamist õppeasutuste vahel. Tartust saadud haridus avab uksi igas valdkonnas, igal ajal ja igas kohas.

Kultuuri väärtustamine

UNESCO kirjanduslinnana on Tartul oluline roll 2025. raamatuaasta kontekstis. Käesoleval ehk 2024. aastal kandis Tartu Euroopa kultuuripealinna tiitlit ning Kultuuripealinnaks jääb Tartu ka edaspidi, kasutades saadud kogemusi valdkonna viimiseks üha kõrgemale tasemele ja seda koostöös teiste Lõuna-Eesti kohalike omavalitsustega. Siuru nime kandva kultuurikeskuse rajamiseks jätkatakse ehituslike ettevalmistuste ja planeeringutega, valmimisel on visuaalne identiteet. Üha olulisemaks muutub lisaks raamatukogule ja kunstimuuseumile ka uue hoone sisutegevuste osas kokkulepete sõlmimine ja lahenduste väljatöötamine.

Hooliv linn

Ennetustegevus on tõhus juhul, kui heaolu ja tervis on olulised kõikides valdkondades. Tartu linnale on eluliselt tähtis kujundada elukeskkond ja avalik ruum selliselt, et need toetaksid tervisliku eluviisi valikuid ning suurendaksid teadlikkust terviseriskidest. Linn keskendub erinevatele ennetusele, luues vajaduspõhiseid sotsiaal- ja hoolekandeteenuseid, mis aitavad inimestel korraldada oma elu võimalikult iseseisvalt.

Oluline on innustada kogukonda võtma vastutust nii enda kui ka teiste toimetuleku ja tervise eest ning kaasata neid teenuste korraldamisse. Näiteks võivad organisatsioonid pakkuda koduteenuseid vabatahtlike abiga või vabatahtlikud veeta aega lastega, kes kasvavad asenduskohtades.

Tartu kui hooliva linna eesmärk on pakkuda tartlastele vajadusest lähtuvaid kvaliteetseid sotsiaal- ja tervishoiuteenuseid, edendada Tartut kui tervishoiu ja sotsiaalhoolekande arenduskeskust, kujundada tervist väärtustav eluhoiak, ennetada sotsiaalprobleeme, tagada abivajaja-

tele nende elukvaliteeti parandavate teenuste kättesaadavus ning soodustada kodanikualgatusi. Tartu viib ellu riigi algatatud hooldereformi tagades kõikidele eakatele väärrika hooldekodu koha.

Elukeskkonna kujundamine ja kliimamuutuste mõju leevendamine

Tartu üks suurimaid väärtusi on puhas, inimsõbralik ja looduslähedane elukeskkond. Linn on rikas roheluse poolest, rohevõrgustikku täiendavad ka kogukonnaaiad ja veekogud. Loodusel on linnas mitmeid rolle, alustades elurikkuse hoidmisest ja kvaliteetse elukeskkonna kujundamisest ning lõpetades otseste ressursside pakkumisega igapäevaeluks ja majandustegevuseks. Tartu töötab selle nimel, et elukeskkonda hoida ja parandada.

Linn töötab ka selle nimel, et rajada ringmajanduskeskuste võrgustik ja soodustada ringmajanduse põhimõtete rakendamist eri valdkondades. Linnaruumi säästlik kasutamine on samas ka iga tartlase vastutada. Ühistransporti arendatakse linnas tervikliku ja sidusa liinivõrguna, mis võimaldab kiireid ümberistumisi ja erinevate liikumisviiside kombineerimist. Olemasolevaid bus-siliine laiendatakse vastavalt linnaosade vajadustele ning koostöös lähivaldadega. Uute piirkondade planeerimisel tagame kvaliteetse inimkeskse linnaruumi, mis oleks kättesaadav kõigile, olenemata vanusest või võimetest

Jätkub jalg- ja jalgrattateede rajamine (kesklinnas jalgrattateede põhivõrgu rajamine), teedevõrgu arendamine ja korrashoiu tagamine, haljasalade ja parkide väärtustamine ning arendamine. Linna kliimakavast tulenevalt toetatakse ka eelarveaastal inimeste tervise parandamist ja heaolu läbi parema õhukvaliteedi või ka tervislikke eluviise soodustades.

Linnad katavad umbes 3% kogu maismaast, kuid toodavad üle 70% kasvuhoonegaaside heidest. Seepärast peavad linnad ja nende kodanikud otsima lahendusi praegusele kliimakriisile ning selle mõjude leevendamisele. Tartu valiti ainsa Eesti linnana Euroopa Komisjoni missiooni „100 kliimanetraalset ja arukat linna aastaks 2030“ ning jätkab liikumist kliimanetraalsuse poole. Olulised märksõnad on keskkonnahoidlik liikuvus, energiatõhusus, roheline linnaplaneerimine ja keskkonnahoidlik linnakeskkond, tartlaste keskkonnateadlikkuse suurendamine, Tartu kui ainult rohelist elektrit tarbiv linn.

Ettevõtlus ja innovatsioon

Tartlaste haridustase on võrreldes Euroopa keskmisega kõrge: kõrgharidusega on 42% elanikkonnast. See on hea eeldus uute tehnoloogiate ja tootmisviisidega kohanemiseks. Tänu jõudsalt arenenud IKT-alasele ettevõtlus- ja teadustegevusele on Tartu ettevõtluskultuur üha kaasaegsem ja rahvusvahelisem. Siiski vajab ettevõtlus arenemiseks veelgi enam uusi talente.

Et edendada teadusmahukate ettevõtete ehk suure lisandväärtusega sektori arengut, pakub linn inkubatsioonikeskuste ja ettevõtlusteenuste kaudu keskkonda, mis toetab ettevõtlust ja innovatsiooni ning aitab testida ja kasutusele võtta uuenduslikke tooteid ja teenuseid. Samuti soodustab ettevõtlikku elustilli kogu elukaare jooksul ja jätkab rahvusvahelise õppe võimaluste laiendamist nii Miina Härma Gümnaasiumi IB õppe kui erakoolide baasil.

Tartu üks strateegilisi suundi on kaasaegsete äriruumide ja tööstusparkide rajamine ning ettevõtlust toetava taristu arendamine. Turismivaldkonnas keskendutakse jätkusuutliku turismisihtkoha arendamisele ning fookuses on kultuuri-, pere-, toidu- ja konverentsiturism. Ülioluline on säilitada lennuühendus Helsingiga.

Kriisivalmiduse suurendamine

Elutähtis on, et Tartu linn ja linnaelanikud oleksid valmis võimalikeks kriisiolukordadeks. Arvestada tuleb erinevate võimalike kriisidega, mis nõuavad varude olemasolu, teenuste ja majanduse säilienõtkust. Vajadust parandada kriisideks valmisolekut rõhutatakse ka strateegias „Eesti

2035". Linna täpsemad kohustused tulenevad hädaolukorra seadusest ning linn teeb koostööd kõikide elutähtsaid teenuseid osutavate organisatsioonide ning eri riigiasutustega, et tagada võimalikult hea kriisideks valmisolek.

2025. aasta eelarve ja eelarvestrateegia 2025–2028

Linnaeelarve peamine alusdokument on arengukava osana esitatav ja igal aastal uuendatav nelja eelseisvat aastat käsitlev linna eelarvestrateegia. Eelarvestrateegia 2025-2028 kiideti heaks Tartu Linnavolikogu 07.11.2024 istungil järgmiste eeldustega:

- Eesti SKP reaalkasv on 2024. aastal -1% ning edaspidi 2,5% kuni 3,3% aastas;
- inflatsioon on 2024. aastal 3,8%, 2025. aastal 4,2% ning langeb seejärel 2% lähistele;
- Tartu maksumaksjate arv püsib stabiilne;
- keskmise palga nominaalkasv on 2024. aastal 6,4% ning edaspidi püsib 5% lähistel;
- õpetajate palga alammäär 2025. aastal ei kasva, edasi kasvab keskmiselt 7% aastas;
- füüsilise isiku pensionilt ja muult tulult kohalikele omavalitsustele makstava tulumaksu osad võrdsustatakse järk-järgult aastaks 2027 (10,23%);
- laekumine maamaksust suureneb 2025 - 2028. a 50% aastas;
- uusi kohalikke makse vaadeldaval perioodil ei kehtestata;
- tasandusfondi valemis ei tehta Tartu linna mõjutavaid muudatusi;
- koolikoha tegevuskulu arvlemisse lisatakse amortisatsiooni komponent;
- sõltuvate üksuste koosseis eelarvestrateegia perioodil ei muutu.

Tabel 2. 2025. aasta eelarve võrdlus eelarvestrateegiaga 2025-2028

	Eelarvestrateegia	Eelarve	Erinevus
PÕHITEGEVUSE TULUD	247 402 792	247 427 004	24 212
Maksud	150 498 000	150 498 000	0
Kaupade ja teenuste müük	30 366 264	30 087 976	-278 288
Toetused	65 545 942	65 848 442	302 500
Muud tulud	992 586	992 586	0
PÕHITEGEVUSE KULUD	230 063 271	230 143 248	79 977
Toetused	33 469 659	33 520 659	51 000
Tööjõukulud	120 313 078	120 313 931	853
Majandamiskulud	75 770 254	75 798 378	28 124
Muud kulud	510 280	510 280	0
INVESTEERIMISTEGEVUSE TULUD	13 755 000	13 675 000	-80 000
Tulu vara müügist	4 600 000	4 600 000	0
Toetused	8 655 000	8 575 000	-80 000
Finantstulu	500 000	500 000	0
INVESTEERIMISTEGEVUSE KULUD	43 276 824	43 757 872	481 048
Põhivara soetus	35 311 824	35 538 824	227 000
Toetused	1 515 000	1 545 000	30 000
Finantskulu	6 450 000	6 674 048	224 048
EELARVE TULEM	-12 182 303	-12 799 116	-616 813
FINANTSEERIMISTEGEVUS	12 182 303	12 120 703	-61 600
Kohustiste võtmine	29 182 303	29 180 000	-2 303
Kohustiste tasumine	17 000 000	17 059 297	59 297
LIKVIIDSETE VARADE MUUTUS	0	-678 413	-678 413
EELARVE MAHT	290 340 095	290 960 417	620 322

Erinevalt varasematest aastatest koostati eelarve ning eelarvestrateegia koos. Mitmetest väliskeskonna mõjudest tulenevalt on linna kulubaas oluliselt kasvanud ning tulubaas vähenenud. Jätkusuutliku arengu ning majandamise huvides peab kulude kasv jääma väiksemaks tulude kasvust. Saavutamaks 2028. aastaks seatud finantseesmärke, oli vajalik strateegia esimene aasta, 2025. aasta, koostada eelarve detailsusega. Linna jätkusuutlikuks arenguks on tarvis põhitegevuse tulemit järk-järgult suurendada. Sellest tulenevalt on kavandatud 2025. aastasse põhitegevuskulude vähenemine ning 2026.-2028. aastal minimaalne kasv. Põhitegevustuludes on kavandatud kõigil strateegia aastatel kasv suurem kui põhitegevuskuludes, jäädes vahemikku 1%-7%.

Eelarve maht erineb strateegias kavandatud numbritest 620 tuhande võrra, mis moodustab 0,2% eelarve kogumahust. Erinevus tuleneb kaupade ja teenuste müügi tulude ja nii saadavate kui välja antavate toetuste summade täpsustamisest. Lisaks on suurenenud võrreldes strateegiaga põhivara soetuse ning finantskulu summad. Eelarvedefitsiit kasvab võrreldes strateegiaga ning seda finantseeritakse linna likviidsete vahendite arvelt.

Eelarve põhinäitajad

2025. aasta eelarve maht on **291,0 miljonit** eurot, mis on 9% väiksem kui eelneval aastal. Linna eelarvesse kavandatud vahenditest 79% suunatakse põhitegevuskuludeks, 15% investeerimistegevusteks ning 6% finantseerimistegevuseks. Linna põhitegevuse tulemit paraneb eelneva eelarveperioodiga võrreldes 16,8 miljoni võrra jõudes **17,3 miljoni** euroni. Eelarvedefitsiit on 12,8 miljonit eurot. 2025. aastasse on kavandatud kaasata laenuraha 29,2 miljonit eurot. Võlakohustiste teenindamiseks kavandatud kulud vähenevad 1,8 miljonit eurot jõudes 6,7 miljoni euroni. Linna laenukohustised kokku on 2025. aasta lõpus 181,4 miljonit eurot. Netovõlakoormus² on aasta lõpuks 153,4 miljonit eurot, mis moodustab põhitegevuse tuludest 62%. Sellega ollakse KOFIS-is ajutiselt lubatud kõrgema netovõlakoormuse ülemmäära (75%) piires.

Tabel 1. Eelarve põhinäitajad

	2023	2024	2025	Muutus	
	täitmine	eelarve	eelarve	%	eurot
Põhitegevuse tulud	232 630 265	244 201 678	247 427 004	1,3	3 225 326
Põhitegevuse kulud	225 074 479	243 731 116	230 143 248	-5,6	-13 587 868
PÕHITEGEVUSE TULEM	7 555 786	470 562	17 283 756	3573,0	16 813 194
Investeerimistegevuse tulud	10 139 884	10 728 847	13 675 000	27,5	2 946 153
Investeerimistegevuse kulud	48 155 541	65 133 666	43 757 872	-32,8	-21 375 794
INVESTEERIMISTEGEVUSE TULEM	-38 015 657	-54 404 819	-30 082 872	-44,7	24 321 947
Laenukohustiste võtmine	50 750 000	42 800 000	29 180 000	-31,8	-13 620 000
Laenukohustiste tasumine	-9 751 803	-12 807 013	-17 059 297	33,2	-4 252 284
FINANTSEERIMISTEGEVUS	40 998 197	29 992 987	12 120 703	-59,6	-17 872 284
LIKVIIDSETE VARADE MUUTUS	10 538 326	-23 941 270	-678 413	-97,2	23 262 857
EELARVE TULEM	-30 459 871	-53 934 257	-12 799 116	-76,3	41 135 141
EELARVE KOGUMAHT	282 981 823	321 671 795	290 960 417	-9,5	-30 711 378

² Netovõlakoormus = võlakohustiste ja likviidsete varade vahe.

Tulud

Linna 2025. aasta põhitegevuse tulude eelarve on **247,4 miljonit** eurot, mis on käesolevaks aastaks planeerituga võrreldes 3,2 miljoni euro võrra (1%) kasvanud. Linna suurim tuluallikas on üksikisiku tulumaks, mille eelarve on 144,9 miljonit eurot. Tulumaksu laekumine suureneb võrreldes 2024. aasta eelarvega 6,7 miljoni euro võrra (5%). Riiklikest maksudest laekub eelarvesse veel maamaks 3,3 miljonit eurot (+50%). Kohalikest maksudest laekub linna eelarvesse reklaamimaks, teede ja tänavate sulgemise maks ning parkimistasu, sissetulekud neist jagunevad vastavalt 1 miljon eurot (+11%), 70 tuhat eurot (-13%) ning 1,3 miljonit eurot (-11%). Linna hallatavate asutuste kaupade ja teenuste tulu jääb 2024. aasta tasemele. Saadavaid toetuseid tegevuskuludeks on 2025. aastaks planeeritud 65,8 miljonit eurot (-6%) ning muid tulusid 1 miljon eurot (+9%).

Linna investeerimistuludeks on eelarve perioodiks kavandatud **13,7 miljonit** eurot, mis aasta varasemaga võrreldes kasvanud 3 miljonit eurot (28%). Põhivara soetuseks saadavat sihtfinantseerimist on kavandatud 8,6 miljonit eurot (2024. aasta tasemel), põhivara müügitulu 4,6 miljonit eurot (+215%) ja finantstulu 0,5 miljonit eurot (-29%).

Kulud

Põhitegevuse kuludeks on kavandatud **230,1 miljonit** eurot, mis moodustab 80% eelarvest. Linna põhitegevuse väljaminekud vähenevad 2025. aastal 6% ehk 13,6 miljonit eurot. Eelarvemahust üle poole (52%) moodustavad tööjõukulud, selleks on vahendeid kavandatud 120,3 miljonit eurot (-2%). Linna majandamiskuludeks on eelarvelisi vahendeid 75,8 miljonit eurot (-8%) ning antavateks toetusteks 33,5 miljonit eurot (-13%). Muudeks tegevuskuludeks on planeeritud 510 tuhat eurot (+23%), millest enamiku moodustab linna reservfond.

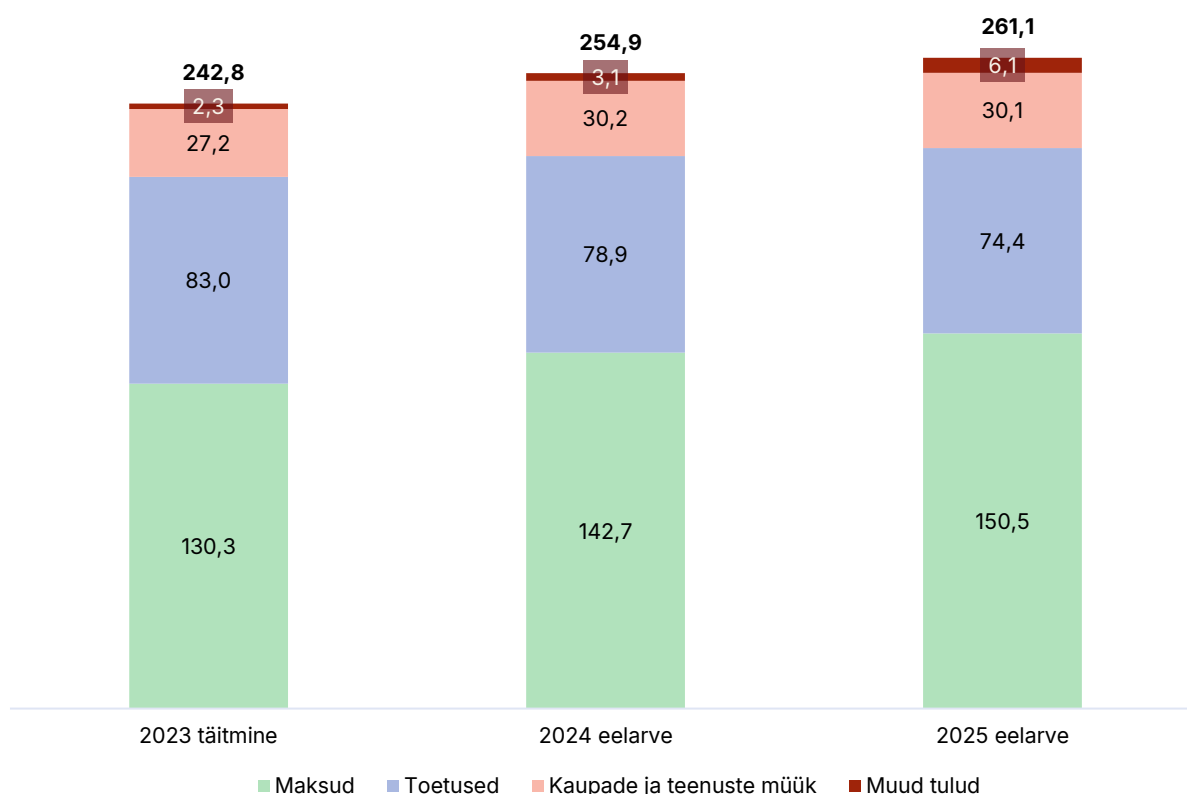
Kulud jagunevad valdkonniti: haridus 56%, sotsiaalne kaitse 13%, majandus 12%, kultuur ja vaba aeg 7%, keskkonnakaitse 5%, üldvalitsemine 5% ning elamu- ja kommunaalmajandus 2%.

Investeeringuteks planeeritakse väljaminekuid **43,8 miljoni** eurot, aasta varasemaga võrreldes vähenevad kulud 33%. Suuremad investeerimisobjektid on seotud hariduse, teede ja tänavate ning üldise heakorraga. Suuremad investeeringud 2025. aastal koos objekti kogumaksumusega on:

- Sõpruse silla renoveerimine 5,2 miljonit (kogumaksumus 18,5 miljonit);
- lasteaed Tähtvere (Tammsaare 10) rekonstrueerimistööd 3,5 miljonit (kogumaksumus 7,1 miljonit);
- Tartu kultuurikeskus Siuru 3,1 miljonit (kogumaksumus 96,2 miljonit);
- ülekatted ja pindamised 2 miljonit;
- munitsipaalalamu Mõisavahe 67 rekonstrueerimine 1,2 miljonit (kogumaksumus 1,95 miljonit);
- Kroonuaia tn rekonstrueerimine 1,2 miljonit;
- lasteaed Meelespea (Ilmatsalu 24a) rekonstrueerimistööd 1,1 miljonit (kogumaksumus 3,3 miljonit);
- munitsipaalüürimaja rajamine (Tüve 6) 1 miljon (kogumaksumus 3,1 miljonit);
- jalgrattateede põhivõrk (kogumaksumus 26,6 miljonit), millest 2025. aastal:
 - Tähtvere tn 2,1 miljonit;
 - Õne tn 1,3 miljonit;
 - Vabaduse pst 1,2 miljonit.

1. TULUD

Tartu linna sissetulekud moodustuvad maksudest, toetustest, kaupade, varade ja teenuste müügist ning muudest tuludest. 55% linnaelarvesse kavandatud tuludest moodustab füüsilise isiku tulumaks ning 28% sihtotstarbelised toetused. 2024. aasta täpsustatud eelarvega võrreldes suurenevad linna sissetulekud **2%**.



Joonis 1. 2025. aasta eelarve sissetulekute struktuur (miljonites eurodes)

Põhitegevuse ja investeerimistegevuse tulud on nii eelarves kui seletuskirjas esitatud eraldi eelarveosadena. Nende eristamine annab selge ülevaate investeerimissuutlikkusest ja laenude võtmise võimest ning parandab eelarve läbipaistvust. Põhitegevuse tulud moodustavad **95%** sissetulekutest. Sissetulekud kokku moodustavad **261,1 miljonit** eurot.

1.1. Põhitegevuse tulud

Põhitegevuse tuludes kajastuvad regulaarsed tulud – maksutulud, tulud kaupade ja teenuste müügist, saadavad toetused põhitegevuseks ning muud tegevustulud. Põhitegevuse tulude summa on alus linna finantsdistsipliini näitajate arvutamisel. Põhiline tuluallikas on maksud, millest **96%** moodustab füüsilise isiku tulumaks. Teine suurem tuluallikas on toetused, millest enamik laekub riigieelarvest. Olulise osa moodustavad ka asutuste kaupade ja teenuste müügist saadavad tulud.

Tabel 3. Tartu linna põhitegevuse tulud aastatel 2023-2025

	2023	2024	2025	Muutus	
	täitmine	eelarve	eelarve	%	eurot
KOKKU	232 630 265	244 201 678	247 427 004	1,3	3 225 326
Maksud	130 336 745	142 745 000	150 498 000	5,4	7 753 000
Füüsilise isiku tulumaks	126 179 869	138 165 000	144 881 000	4,9	6 716 000
Maamaks	1 941 369	2 200 000	3 300 000	50,0	1 100 000
Reklaamimaks	710 561	900 000	997 000	10,8	97 000
Teede ja tänavate sulgemise maks	79 436	80 000	70 000	-12,5	-10 000
Parkimistasu	1 425 509	1 400 000	1 250 000	-10,7	-150 000
Kaupade ja teenuste müük	27 172 139	30 248 539	30 087 976	-0,5	-160 563
Riigilõivud	126 671	113 000	118 000	4,4	5 000
Laekumised majandustegevusest	22 331 172	25 308 615	25 115 622	-0,8	-192 993
<i>tulud haridusalasest tegevusest</i>	<i>14 062 579</i>	<i>15 082 011</i>	<i>14 992 098</i>	<i>-0,6</i>	<i>-89 913</i>
<i>tulud kultuuri- ja kunstialasest tegevusest</i>	<i>496 838</i>	<i>828 127</i>	<i>709 632</i>	<i>-14,3</i>	<i>-118 495</i>
<i>tulud spordi- ja puhkealasest tegevusest</i>	<i>1 084 008</i>	<i>1 291 999</i>	<i>1 249 347</i>	<i>-3,3</i>	<i>-42 652</i>
<i>tulud sotsiaalialasest tegevusest</i>	<i>2 121 635</i>	<i>3 705 593</i>	<i>3 714 990</i>	<i>0,3</i>	<i>9 397</i>
<i>tulu keskkonnavalasest tegevusest</i>	<i>76 073</i>	<i>89 929</i>	<i>90 160</i>	<i>0,3</i>	<i>231</i>
<i>tulud üldvalitsemisest</i>	<i>20 100</i>	<i>20 269</i>	<i>13 200</i>	<i>-34,9</i>	<i>-7 069</i>
<i>tulud transpordi- ja sidealasest tegevusest</i>	<i>4 443 363</i>	<i>4 265 850</i>	<i>4 315 850</i>	<i>1,2</i>	<i>50 000</i>
<i>tulud muudelt majandusaladelt</i>	<i>26 576</i>	<i>24 837</i>	<i>30 345</i>	<i>22,2</i>	<i>5 508</i>
Üür ja rent	3 830 794	3 720 850	3 608 709	-3,0	-112 141
Õiguste müük	593 276	747 842	918 840	22,9	170 998
Muu toodete ja teenuste müük	290 226	358 232	326 805	-8,8	-31 427
Saadavad toetused tegevuskuludeks	74 090 554	70 296 842	65 848 442	-6,3	-4 448 400
Saadav sihtfinantseerimine	5 924 750	4 988 648	2 108 888	-57,7	-2 879 760
Saadav tegevustoetus	68 165 804	65 308 194	63 739 554	-2,4	-1 568 640
Muud tegevustulud	1 030 826	911 297	992 586	8,9	81 289
Võlalt arvestatud intressitulu	9 503	4 000	0	-100,0	-4 000
Tulud loodusressursside kasutamisest	195 435	206 000	211 000	2,4	5 000
Trahvid	710 893	638 482	755 000	18,2	116 518
Muud eespool nimetatamata tulud	114 995	62 815	26 586	-57,7	-36 229

1.1.1. Maksud

Tabel 4. Tartu linna maksutulud aastatel 2023-2025

	2023	2024	2025	Muutus	
	täitmine	eelarve	eelarve	%	eurot
KOKKU	130 336 745	142 745 000	150 498 000	5,4	7 753 000
Füüsilise isiku tulumaks	126 179 869	138 165 000	144 881 000	4,9	6 716 000
Maamaks	1 941 369	2 200 000	3 300 000	50,0	1 100 000
Reklaamimaks	710 561	900 000	997 000	10,8	97 000
Teede ja tänavate sulgemise maks	79 436	80 000	70 000	-12,5	-10 000
Parkimistasu	1 425 509	1 400 000	1 250 000	-10,7	-150 000

Eesti maksusüsteem koosneb maksuseadustega sätestatud ja kehtestatud riiklikest maksudest ning seaduse alusel valla- või linnavolikogu poolt oma haldusterritooriumil kehtestatavatest kohalikest maksudest, mille loetelu on sätestatud kohalike maksude seaduses. Riiklikest maksudest laekuvad kohalike omavalitsuste eelarvesse füüsilise isiku tulumaks ja maamaks. Tartu linnas kehtivad kohalikud maksud on reklaamimaks, teede ja tänavate sulgemise maks ning parkimistasu. Võrreldes 2024. aasta eelarvega kasvavad maksutulud 5% ehk 7,8 miljoni euro võrra, enamiku maksutulu kasvust moodustab füüsilise isiku tulumaksu laekumise suurenemine.

1.1.1.1 Füüsilise isiku tulumaks

Füüsilise isiku tulumaksu laekumist reguleerib tulumaksuseadus (TuMS). Tulumaksu kohaliku omavalitsuse üksusele eraldamise korra sätestab tulumaksuseaduse alusel vastu võetud rahandusministri 19.12.2008 määrus nr 54 „Füüsilise isiku tulumaksu kohalikele omavalitsusüksustele eraldamise kord”. Tulumaksu laekumist mõjutavad maksumaksjate arv, inimeste brutosissetulek ja riigi poolt igal aastal omavalitsustele kehtestatav tulumaksu laekumise määr.

Tulumaksuseaduse § 5 lõike 1 kohaselt laekub 2025. aastal maksumaksja elukohajärgsele kohaliku omavalitsuse üksusele 5,5% residendist füüsilise isiku riiklikust pensionist ja 11,29% residendist füüsilise isiku muust maksustatavast tulust³, arvestamata tulumaksuseaduse 4. peatükis sätestatud mahaarvamisi.

Residendist füüsilise isiku elukohaks kalendriaastal loetakse sama kalendriaasta 1. jaanuari seisuga Maksu- ja Tolliameti peetavasse maksukohustuslaste registrisse kantud elukoht. Regionaal- ja Põllumajandusministeeriumi andmetel on 2024. aastal Tartu keskmine maksumaksjate arv olnud 59 251 arvestades ka intressitulu saajaid⁴. Aasta viimastel kuudel on maksumaksjate arv Tartus enamasti esimestest suurem, mistõttu saab lõplik aasta keskmine maksumaksjate arv olema tõenäoliselt suurem. Prognoosi kohaselt jääb 2025. aastal hõivatute arv ligilähedaselt käesoleva aasta tasemele.

Keskmine kuu sissetulek inimese kohta on Tartu linnas 2024. aastal olnud 1975 eurot (arvestamata intressitulu saajaid). 2025. aasta keskmise brutopalgaga kasv on prognooside kohaselt ligi 4,6%.

Tulumaksu 2025. aasta kasv käesoleva aasta eelarvega võrreldes on **6,7 miljonit** eurot ehk **5%**.

³ V.a kohustuslik ja täiendav kogumispension, TuMS § 18 lõikes 13 nimetatud dividend ja vara võõrandamisest saadud kasu.

⁴ Tulumaksuseaduse muudatusega muutus alates 2018. a kehtetuks TuMS § 17 lg 2, mille kohaselt ei maksustatud krediitiasutuste hoiuste intresse. Seetõttu muutusid maksumaksjateks ka vastavate hoiuste omajad, kuid võrreldavuse huvides on maksumaksjate arv esitatud ilma nendeta.

1.1.1.2 Maamaks

Maamaks oma olemuselt on riiklik maks, kuid maamaksuseaduse § 6 kohaselt laekub maamaks omavalitsusüksuse eelarvesse.

Maamaksuseaduse § 5 järgi võib maamaksumäära suuruseks sõltuvalt sihtotstarbegrupist olla 0,1-2,0% maa maksustamishinnast aastas ning maksumäära kehtestab kohaliku omavalitsusüksuse volikogu seaduses sätestatud maa sihtotstarbegruppide kaupa. Maamaksuseaduse muutmise seaduse kohaselt maksumäär sellise sihtotstarbega maadele, mis ei ole elamumaa ega maatulundusmaa, tõstetakse alates 2025. a 1%-lt 2%-le ning elamumaa ja maatulundusmaa õuemaa kõlviku maksimaalne maksumäär 0,5%-lt 1%-le. Maamaksuseaduse muutmisega kehtestati üheaoline üleriigiline maamaksu aastase kasvu piirmäär 2025. aastaks 50% ja 20 eurot. Tartu Linnavolikogu määruse "Maamaksumäära kehtestamine 2025. aastaks" kohaselt on maamaksumäärad olenevalt maa sihtotstarbest 0,5-1,0%.

2025. aastal on maamaksust vabastatud maa omanik tiheasustusega alal kuni 1500 ruutmeetri ja hajaasustusega alal kuni kahe hektari ulatuses, kui sellel maal asuvas hoones on rahvastikuregistri andmetel tema elukoht. Tartus kehtib ka täiendav maksuvabastus pensionäridele, represseeritutele ja osalise või puuduva töövõimega inimestele.

Hetkel kehtivate maksustamishindade põhjal on maamaksu maksjaid 26 061, millest füüsilisi isikuid on 23 238 ja juriidilisi isikuid 2823. Kokku on Tartu linna haldusterritooriumil maksustatud katastriüksusi 15 065.

2025. aasta eelarvesse on lähtuvalt Maksu- ja Tolliameti infosüsteemi prognoosist planeeritud tulused maamaksult **3,3 mln** eurot, mis võrreldes 2024. aastaga tähendab kasvu 50%.

1.1.1.3 Reklaamimaks

Reklaamimaksu laekumist reguleerivad reklaamiseadus, kohalike maksude seadus (eelkõige § 2 lg 1, § 5 p 5 ja § 10), maksukorralduse seadus (§ 3 lg 3) ja linnavolikogu 5.12.2013. a määrus nr 1 „Reklaamimaks“. Reklaamimaksu eesmärk on linnapildi korrastamine.

Alates 2024. aastast kehtib kogu linna territooriumil ühtne maksumäär 0,55 eurot ööpäevas ruutmeetri kohta (digitaalse reklaamikandja reklaamipinna 1 m² eest on maksumäär 1,10 eurot ööpäevas). 2025. aasta eelarvesse on planeeritud sissetulekuid reklaamimaksult **997 tuhat** eurot, kasvades **11%**.

1.1.1.4 Teede ja tänavate sulgemise maks

Teede ja tänavate sulgemise maksu laekumist reguleerib lisaks kohalike maksude seadusele (§ 2 lg 1, § 11) ja maksukorralduse seadusele (§ 3 lg 3) ka liiklusseaduse § 7² lg 3 ja Tartu Linnavalitsuse 03.01.2023 määrus nr 1 „Tee liiklusväliseks otstarbeks kasutamise ja sulgemise kord“ ning linnavolikogu 22.12.2022 määrus nr 42 „Tee sulgemise maks“. Maksu eesmärk on liikluse korrastamine.

Maksuobjekt on Tartu linna territooriumil asuva üldkasutatava tee sulgemine ehitus- või remonditöödeks (sealhulgas ehitus- või remonditööde lõppemise järgsete heakorra-, taastamis- ja hooldustöödeks). Maksuperiood on ajavahemik maksuobjekti sulgemise päevast alates kuni selle piiranguteta taasavamiseni.

Kehtestatud maksumäärad:

- 1) 5 eurot sõiduraja 1 tunni sulgemise eest kõrgema prioriteediga sõiduteel;
- 2) 2 eurot sõiduraja 1 tunni sulgemise eest madalama prioriteediga sõiduteel;
- 3) 2 eurot jalgtee, jalgrattatee või jalgrattaraja 1 tunni sulgemise eest;
- 4) 20 senti ühe parkimiskoha 1 tunni sulgemise eest.

2025. aasta esialgsesse eelarvesse on teede ja tänavate sulgemise maksust tulused kavandatud **70 tuhat** eurot.

1.1.1.5 Parkimistasu

Parkimistasu laekumise alus on kohalike maksude seaduse § 5 p 10 ja § 14¹, maksukorralduse seaduse § 3 lg 3, liiklusseaduse § 187 lg 2, lg 4 ja § 188 lg 8 ning linnavalikogu 2.06.2011 määrus nr 36 „Parkimistasu“. Parkimistasu määramine ja sissenõudmine toimub liiklusseaduses sätestatud alustel ja korras. Vastavalt liiklusseaduse § 187 lg-le 1 võib kohalik omavalitsus oma avalikul parkimisalal kehtestada tasulise parkimise ala, mille piires parkimisel peab mootorsõidukijuht maksma parkimistasu mootorsõiduki ja selle haagise eest.

Parkimisjärelvalvet Tartu linnas, sealhulgas parkimistasu maksmise kontrollimist ja viivistasu määramist, viivistasu sissenõudmist ning parkimistasu haldamise toiminguid teostab maksuhaldurina Tartu Linnavalitsus järelvalveosakonna kaudu.

Eelarvesse on prognoositud parkimistasu laekumise vähenemine **10%** seoses kultuuripealinn 2024 lõppemisega ja tõenäolise küllastatavuse vähenemisega, tuludeks kavandatakse **1,3 miljonit** eurot.

1.1.2. Kaupade ja teenuste müük

Selles tulugrupis kajastuvad laekumised riigilõivudest, majandustegevusest, üürilt ja rendilt ning teistele kohalikele omavalitsustele müüdatavate teenustelt. Põhilise osa moodustavad tulud majandustegevusest.

Tabel 5. Tartu linna tulud kaupade ja teenuste müügist aastatel 2023-2025

	2023	2024	2025	Muutus	
	täitmine	eelarve	eelarve	%	eurot
KOKKU	27 172 139	30 248 539	30 087 976	-0,5	-160 563
Riigilõivud	126 671	113 000	118 000	4,4	5 000
Laekumised majandustegevusest	22 331 172	25 308 615	25 115 622	-0,8	-192 993
Üür ja rent	3 830 794	3 720 850	3 608 709	-3,0	-112 141
Õiguste müük	593 276	747 842	918 840	22,9	170 998
Muu toodete ja teenuste müük	290 226	358 232	326 805	-8,8	-31 427

1.1.2.1 Riigilõivud

Riigilõivude laekumist reguleerib riigilõivuseadus (RLS). Riigilõiv on tasutav summa lõivustatud toimingu (juriidiliste toimingute tegemise, avalduste läbivaatamise ja dokumentide väljastamise) tegemise eest (RLS § 2). Kohaliku omavalitsuse valitsemisala toimingud on sätestatud RLS-i 16.

peatükis. RLS § 7 lg 2 kohaselt laekub kohaliku omavalitsuse üksuse asutuse toimingute eest tasutav riigilõiv valla- või linnaeelarvesse. Sissetulekud on kavandatud 2024. aasta eelarve tasemel.

Tabel 6. Tartu linnale laekuv riigilõiv

	Summa
Riigilõiv kokku	118 000
Ehitusloa väljastamise riigilõiv	90 000
Kasutusloa väljastamise riigilõiv	13 000
Toimingud ühistranspordiseaduse alusel	15 000

Ehitusloa toimingute riigilõivu reguleerivad riigilõivuseaduse §-d 331¹ (hoone ehitusloa taotluse läbivaatamine) ja 331² (rajatise ehitusloa taotluse läbivaatamine). Riigilõivud on vahemikus 30-250 eurot toimingute eest. Ehituslubade väljastamise riigilõivu eelarve sisaldab projekteerimistingimuste taotluse läbivaatamise eest tasutavat riigilõivu, mis on riigilõivuseaduse § 331⁵ alusel 25 eurot.

Kasutusloa toimingute riigilõivu reguleerivad riigilõivuseaduse §-d 331³ (hoone kasutusloa taotluse läbivaatamine) ja 331⁴ (rajatise kasutusloa taotluse läbivaatamine). Riigilõivud on vahemikus 30-60 eurot toimingute eest.

Ühistranspordiseaduse alusel tehtavatel toimingutelt laekub tulu taksoveoloa taotluse läbivaatamise (64 eurot), sõidukikaardi taotluse läbivaatamise (20 eurot) ja teenindajakaardi taotluse läbivaatamise (38 eurot) eest. Bussiveo liiniloo taotluse (40 eurot) ja sõiduplaani muutmise taotluse (26 eurot) läbivaatamise toiminguid ei ole kavandatud.

1.1.2.2 Tulud majandustegevusest

Majandustegevusest saadava tulu koosseisu kuulub põhitegevuse tulemusena tekkepõhiselt arvestatud tulu müüdüd toodete ja osutatud teenuste eest. Majandustegevusest saadavad tulud on liigitatud erinevate valitsemisfunktsioonide järgi COFOG (*Classification of the Function of Government*) klassifikaatori alusel. COFOG võimaldab saada ajalist ülevaadet linna eri funktsioonide tulude ja kulude suundumustest. Tegevusala baseerub üksuse põhitegevusalale, millega tulu saamine on seotud (näiteks kui haridusasutus saab tulu õpilaste toitlustamisest, siis klassifitseeritakse see tuluna haridusalasest tegevusest).

Haridusalase tegevuse tulud moodustavad 60% kõigist majandustegevuse tuludest.

Tabel 7. Tartu linnale laekuvad tulud majandustegevusest

	2023	2024	2025	Muutus	
	täitmine	eelarve	eelarve	%	eurot
KOKKU	22 331 172	25 308 615	25 115 622	-0,8	-192 993
Tulud haridusalasest tegevusest	14 062 579	15 082 011	14 992 098	-0,6	-89 913
Tulud kultuuri- ja kunstialasest tegevusest	496 838	828 127	709 632	-14,3	-118 495
Tulud spordi- ja puhkealasest tegevusest	1 084 008	1 291 999	1 249 347	-3,3	-42 652
Tulud sotsiaalalasest tegevusest	2 121 635	3 705 593	3 714 990	0,3	9 397
Tulu keskkonnavalasest tegevusest	76 073	89 929	90 160	0,3	231
Tulud üldvalitsemisest	20 100	20 269	13 200	-34,9	-7 069
Tulud transpordi- ja sidealasest tegevusest	4 443 363	4 265 850	4 315 850	1,2	50 000
Tulud muudelt majandusaladelt	26 576	24 837	30 345	22,2	5 508

1.1.2.3 Tulud haridusalasest tegevusest

2025. aasta esialgses eelarves vähenevad tulud haridusalasest tegevusest 90 tuhat eurot. Väheneb teistelt kohalikest omavalitsustelt laekuv tasu nende territooriumil elavate, kuid Tartu linna lasteaedades käivate laste eest, kuna linna lasteaedades on teistest kohalikest omavalitsustest pärit laste arv vähenenud.

Tabel 8. Tartu linnale laekuv tulu haridusalasest tegevusest

	Summa
Tulu haridusalasest tegevusest kokku	14 992 098
Koolieelsete lasteasutuste kohatasu	3 990 000
Toitlustamine lasteaia- ja -hoius	1 500 000
Koolitoit	1 550 000
Haridusteenuste eest teistelt KOV-idelt	3 010 000
Lasteaia teenuste eest teistelt KOV-idelt	1 866 240
Lasteaia teenuste eest riigilt	2 430
Huvikooliteenuste eest teistelt KOV-idelt	330 000
Õppetasu huvikoolides	474 825
Rakendusliku Kolledži tulud	1 664 300
Õppekava välisest tegevusest saadud tulu	179 324
Hariduse Tugiteenuste Keskuse tulu	67 500
Muud tulud	357 479

Koolieelse lasteasutuse kohatasu on reguleeritud koolieelse lasteasutuse seaduse (KELS) § 27 lg-s 3. Vanemate kaetav osa ühe lapse kohta ei või ületada 20% Vabariigi Valitsuse kehtestatud palga alammäärast. Tartu linnavolikogu 30.06.2016 määruse nr 115 „Tartu linna koolieelsete munitsipaallasteasutuste rahastamisel vanemate poolt kaetava osa määra kehtestamine“ § 1 lg 1 sätestab, et koolieelsete munitsipaallasteasutuste rahastamisel moodustab lapsevanema kaetav osa ühes kuus 81 eurot (kui laps kasutab lasteasutuses kohta täiskoormusega, osakoormuse korral on lapsevanema kaetav osa ühes kuus lapse koormuse ja täiskoormuse kohatasu korrutis). Kui lapsevanemal on kaks või enam last, kes kasutavad kohta koolieelses lasteasutuses või lapsehoius, siis peab ta maksma kohatasu: 100% vanuselt noorima lapse eest, 50% vanuselt järgmise lapse eest, kolmanda ja järgneva lapse eest kohatasu maksma ei pea. Eesti Reformierakonna, Isamaa Erakonna ja Sotsiaaldemokraatliku Erakonna koalitsioonileping Tartu linna juhtimiseks aastatel 2021-2025 näeb ette, et lasteaia kohatasu ei tõuse 2021. aasta hinnast kõrgemaks ning alates teisest lapsest saadavad soodustused jäävad püsima. 2025. aasta eelarve perioodiks prognoositav laste arv on 5859, mis võrreldes 2024. aasta algusega kahaneb 61 lapse võrra. Linna lasteaedades käivate laste arvu kahanemine on tingitud eeskätt sündimuse vähenemisest, suletud kolmest lasteaiaühmest ja ühest hoiurühmast. Lasteaedade kohatasu on eelarves **3,9 miljonit** eurot ja lastehoidude kohatasu **140 tuhat** eurot.

Lapse toidukulu lasteasutuses katab KELS-i § 27 lg 2 alusel lapsevanem. Lapse toidukulu päevamaksumuse otsustab hoolekogu ja kinnitab direktor. Vahendid toitlustamise korraldamiseks planeeritakse lapsepõhiselt pearahana, lähtudes laste arvust ja kavandatavast toidupäevade arvust (sõimeealistele 140 toidupäeva ja aiaealistele 160 toidupäeva). Toiduraha eelarve lasteaedades on **1,4 miljonit** eurot ja lastehoidudes **55 tuhat** eurot.

Laekumine teistelt kohaliku omavalitsuse üksustelt (KOV) lasteaia teenuse eest on reguleeritud koolieelse lasteasutuse seaduses (KELS), mis sätestab, et lasteasutuse valla- või linnaeelarvest kaetavate majandamiskulude, personali töötasu ja sotsiaalmaksu ning õppevahendite kulude katmises osalevad täies ulatuses teised vallad või linnad proportsionaalselt nende haldusterritooriumil elavate selles lasteasutuses käivate laste arvuga (KELS § 27 lg 6). Valla- või linnavalitsus kinnitab igaks eelarveaastaks lasteasutuse majandamiskulude, personali töötasu ja sotsiaal-

maksu ning õppevahendite kulu arvestusliku maksumuse ühe lapse kohta (KELS § 27 lg 7). Prognoosi kohaselt on koolieelsetes lasteasutustes keskmiselt 288 teiste omavalitsuste territooriumil elavat last. Tulu väheneb 2024. aastaga võrreldes 374 tuhat eurot laste arvu vähenemise tõttu.

Laekumine teistelt kohalike omavalitsustelt haridusteenuse eest on reguleeritud põhikooli- ja gümnaasiumiseaduses (PGS § 83 lg 1), mis sätestab, et munitsipaalkooli tegevuskulude katmises osalevad täies ulatuses teised vallad või linnad proportsionaalselt selles koolis õppivate õpilaste arvuga, kelle rahvastikuregistrijärgne elukoht asub nende valdade või linnade haldusterritooriumil. Tartu linn teatab munitsipaalkoolide tegevuskulude katmises osalevatele valdadele ja linnadele igal aastal õppekoha tegevuskulu arvestusliku maksumuse ühe õpilase kohta. Õppekoha tegevuskulu arvestuslik maksumus õpilase kohta saadakse linna munitsipaalkoolide eelarveaastaks planeeritavate tegevuskulude summa jagamisel linna territooriumil asuvates munitsipaalkoolides õppivate õpilaste arvuga eelarveaastale eelneva aasta 10. novembri seisuga hariduse infosüsteemi alusel. 2025. aasta õppekoha tegevuskulu piirmäär ühe kuu kohta on 105 eurot (2024. aastal 102 eurot). Prognoosi kohaselt on 2025. aastal Tartu linna koolides keskmiselt 2140 teiste omavalitsuste territooriumil elavat last. Tulu kasvab 2024. aastaga võrreldes 4 tuhat eurot tulevalt õpilaskoha piirmäära kasvust.

Teistelt omavalitsustelt laekub tulu nende territooriumile registreeritud laste koolitamise eest Tartu huvikoolides vastavalt sõlmitud lepingutele. PGS-ile ning KELS-ile vastavat teiste omavalitsuste poolt huvikooli tegevuskulude katmist ei ole huvikooli seaduses sätestatud. Arvestuste kohaselt õpib Tartu linna huvikoolides aastas keskmiselt 110 õpilast teistest omavalitsustest (ligikaudu 2024. aasta tasemel).

Huvikooli seadus lubab huvikoolil põhitegevusega seotud tasuliste teenuste osutamist. Õpilaste õppetasu suuruse kinnitamise on volikogu delegeerinud asutuste juhtidele ning õppetasust vabastamist reguleerib Tartu Linnavalitsuse 29.01.2019 istungi protokoll nr 7 punkt 2, mille alusel on huvikoolides õigus vabastada õppetasust kuni 15% linnavalitsuse rahastatavatel õpilaskohtadel õppijatest. Kooli direktori käskkirjaga on kinnitatud õppetasust vabastamise kord. Õppetasu põhiõppes laekub 676 (2024. aastal 678 õpilast) õpilase õppetöös osalemise eest. Põhiõppe õppetasu suurus Tartu I Muusikakoolis ja Tartu II Muusikakoolis on 540 eurot ning Tartu Lastekunstikoolis 378 eurot õppeaastas.

Huvikoolide õppetasu ettevalmistus- ja vabaklassi õppes osalemise eest on kavandatud 280 õpilaselt. Muusikakoolides on õppetasu individuaalõppe korral kuni 160 eurot kuus, rühmaõppes keskmiselt 40 eurot kuus. Tasu suurus oleneb individuaaltundide mahust nädalas. Kunstikoolis on õppetasu laste (vanuses 5-10 eluaastat) ja noorte (vanuses 11-16) kunstistuudios ning stuudioõppes (vanuses 17-26) keskmiselt 42 eurot kuus.

VOCO kõige suurem käive tuleb majutus- ja toitlustusosakonna õppebaasidest ehk toitlustusest ja majutusest. Sellest suurima osa moodustab oma kooli õpilaste toitlustamine, mida osa õppijate puhul toetatakse ka riigi poolt eraldatud toidutoetusega. Toitlustusüksustele valmistavad oma korda toodangut ka toiduainete tehnoloogia osakonna praktikabaasid lihatöökoda ning pagari- ja kondiitritöökoda. Kopli tn õppekorpuses asuvad kaks sööklat, õpilaste peetav kohvik Meliss ning Põllu tn õppekorpuses asuv söökla. Toitlustuse ja turismi osakonna õppebaasiks on ka õppehohtell. Majutus- ja toitlustuse üksusi toetab pesumaja, mis lisaks oma maja vajadustele teenindab ka muid kliente. Teine suurim tulude teenija on VOCO koolituskeskus VOCO Koolitused, mis viib läbi tasulist täiskasvanute täiendkoolitust. Lisaks eelnimetatule teenitakse tulu juuksurite ja spaateenindajate, autoosakonna ning ehituse ja puiduosakonna õppebaasides tehtavatest töödest, 600-kohalisest õpilaskodust.

Haridusasutuste õppekavavälisest tegevusest kavandatakse laekumisi eelkõige huviringidelt. Tartu Herbert Masingu Koolis kavandatakse tulu sotsiaalse rehabilitatsiooniteenuse osutamise eest (tugispetsialistide teenused), kus arvelduspartner on Sotsiaalkindlustusamet. Lasteaedades Tripsik ja Pääsupesa organiseeritakse lapsevanemate kulul ujumise algõpet. Muude tulude alla planeeritakse tasu eelkooli teenuselt, praktikate juhendamisel, koolitustegevusest jms.

1.1.2.4 Tulud kultuuri- ja kunstialasest tegevusest

Tulud kultuuri- ja kunstialasest tegevusest vähenevad 2025. aastal **119 tuhat** eurot ehk **14%**. Eelmisel eelarveaastal oli tulude suurenemine Tartu Lauupeo piletite tulust. Asutuste teenuste hindade kinnitamine on delegeeritud asutuste juhtidele.

Tabel 9. Tartu linnale laekuv tulu kultuuri- ja kunstialasest tegevusest

	Summa
Tulud kultuuri- ja kunstialasest tegevusest kokku	709 632
Muuseumide tasulised teenused	437 500
Raamatukogu tasulised teenused	41 132
Tiigi Seltsimaja teenused	122 500
Tartu Noorsootöö Keskuse teenused	108 500

Muuseumide tasuliste teenuste alla kuuluvad Linnamuuseumis kogude kasutamine, konsultatsioonid ning pääsmete, programmide müük **225 tuhat** eurot ning Mänguasjamuuseumis näituste ja etenduste piletimüük, osalustasud (õpitoad jt) ning giiditeenused **213 tuhat** eurot.

Raamatukogu tulude all kavandatakse sissetulekuid teavikute viivistasudest, koopia-, skaneerimis- ja printimisteenustest, ruumide rendist ning vanade teavikute müügist **41 tuhat** eurot.

Tiigi Seltsimaja eelarvesse laekuvad vahendid ürituste piletitulust, sealhulgas Jõululinna raames uisuväljaku kasutamisel uiskude laenutamisest. Sissetulekuteks kavandatakse **123 tuhat** eurot.

Tartu Noorsootöö Keskus kavandab tuludeks **109 tuhat** eurot. Keskuse tulud laekuvad malevlaste vaba aja veetmise osalustasust ja muudest tasulistest tegevustest.

1.1.2.5 Tulud spordi- ja puhkealasest tegevusest

Tartu Sport haldab kümmet Tartu linna omandis olevat spordi- ja aktiivse vabaaja veetmise rajatist, ühte meelelahutusrajatist ja kahte majutusasutust. Tartu Sport eelarvesse kavandatud tulud on toodud tabelis 10. 2024. aastaga võrreldes vähenevad tulud spordi- ja puhkealasest tegevusest **3%**.

Tabel 10. Tartu linnale laekuv tulu spordi- ja puhkealasest tegevusest

	Summa
Tulud spordi- ja puhkealasest tegevusest kokku	1 249 347
Spordisaalide ja -väljakute üür ning pääsmed	1 051 965
Majutus puhkebaasides	168 736
Spordivahendite kasutusse andmine	28 646

1.1.2.6 Tulud sotsiaalialasest tegevusest

Tulud laekuvad peamiselt asutuste tasulistelt teenustelt. Hinnad on kehtestatud sotsiaal- ja tervishoiuosakonnaga kooskõlastatult allasutuse juhi käskkirjaga. Osakonna hallata on viis allasutust: Tartu Laste Turvakodu, Tartu Hooldekodu, Päevakeskus Tähtvere, Päevakeskus Kalda ja Varjupaik. Sotsiaalvaldkonnast laekuvad sissetulekud jäävad 2025. aastal eelmise aastaga samale tasemele.

Tabel 11. Tartu linnale laekuv tulu sotsiaalialalasest tegevusest

	Summa
Tulud sotsiaalialalasest tegevusest kokku	3 714 990
Hooldekodu tasulised teenused	3 585 290
Päevakeskus Kalda tasulised teenused	36 900
Laste Turvakodu tasulised teenused	20 700
Varjupaiga tasulised teenused	20 000
Päevakeskus Tähtvere teenused	2 100
Sõjapõgenike ühekordne üüritoetus	50 000

Tartu Hooldekodu on eakate ja puuetega inimeste toimetulekut toetav hoolekandeesutus. Hooldekodu põhitegevus on eakate ja puuetega inimeste, kes ei tule iseseisva eluga toime, eale ja seisundile vastav ööpäevaringne hooldamine, põetamine ja elukvaliteedi säilitamine. Tulud laekuvad hoolealuste omaosalusest hooldekodu kohatasu tasumisel, Tartu linna poolt inimesele määratud üldhooldusteenuse eest tasumise toetusest ja muude teenuste osutamisest.

Päevakeskus Kalda ülesanne on osutada koduteenust Tartu linna kodanikele ja korraldada päevakeskuse ruumides huvitegevust. Asutuse tasulisteks teenusteks on koduhooldus, pesupesemine, pediküür, maniküür.

Tartu Laste Turvakodu põhitegevus on osutada ajutist abi, tuge ja kaitset vägivalla või konfliktide tõttu ohtu sattunud ning peavarju ja hoolitsuseta jäänud 3-18 aastastele lastele ja nende vanematele/eestkostjatele ning korraldada neile ööpäev läbi hooldust, abi, toetust, nõustamist, arendus- ja huvitegevust. Teistelt kohalikelt omavalitsustelt on eelarvesse turvakoduteenuse eest planeeritud tulu **15 tuhat** eurot, töötajatelt toilitustamise eest **2 tuhat** eurot ning perepesade tulusid (lühiajaline lapsehoid) **4 tuhat** eurot.

Varjupaigateenus on sotsiaalteenus, mille eesmärk on kindlustada ajutine ööbimiskoht täisealisele isikule, kes ei ole võimeline endale ööbimiskohta leidma. Tulu laekub sotsiaalrajatuste teenuse tasust. Päevakeskus Tähtvere tulu laekub sauna- ja pesupesemise teenuselt.

Sotsiaalkindlustusameti eraldatavad vahendid ajutise kaitse saanutele ühekordse üüritoetuse hüvitamiseks **50 tuhat** eurot laekub sotsiaal- ja tervishoiu osakonna eelarvesse.

1.1.2.7 Tulud keskkonnavalasest tegevusest

2025. aasta eelarvesse on kavandatud **90 tuhat** eurot valdadelte keskkonnajaaamade kasutamise tasusid lepingute alusel. Jäätmejaamade tulud jäävad eelmise eelarve perioodiga samale tasemele.

1.1.2.8 Tulud transpordialasest tegevusest

Piletisüsteemi reguleerib ühistranspordiseaduse alusel kehtestatud linnavolikogu 25.06.2015 määrus nr 85 „Ühistranspordi elektrooniline piletisüsteem“, mille kohaselt toimib alates 1. septembrist 2015 linna sisesel avalikul bussiliiniveol elektrooniline piletisüsteem. Eelarvesse on kavandatud bussipiletite tulu **3,5 miljonit** eurot ning valdadelte lepingute alusel laekuv tulu liinikilomeetrite eest **0,8 miljonit** eurot.

1.1.2.9 Tulud üldvalitsemisest

Üldvalitsemisest kavandatakse tulusid SA-le Tartu 2024 raamatupidamisteenuse osutamisest **13 tuhat** eurot.

1.1.2.10 Tulu muudelt majandusaladelt

Linna asutuse Tartu Sport eelarvesse on kavandatud **30 tuhat** eurot majutus- ja toitlustusteenuselt, sh Tamme hostel **8 tuhat** eurot ning Veski spordi- ja puhkekeskus **23 tuhat** eurot.

1.1.2.11 Üür ja rent

2025. aasta esialgsesse eelarvesse on kavandatud üüri- ja renditulused **3,6 miljonit** eurot, 2024. aastaga võrreldes vähenevad tulud 3% ehk 112 tuhat eurot.

Tabel 12. Tartu linnale laekuvad üüri- ja renditulud

	Summa
Üüri ja renditulud kokku	3 608 709
Rattaringluse tulud	466 070
Mitteeluruumide üüritulu	1 503 493
Mitteeluruumide viivis	5 000
Rakendusliku Kolledži eluruumide üüritulu	350 000
Eluruumide üüritulu	90 000
Kommunaalteenuste vahendamine	898 405
Muud tulud üürilt ja rendilt	295 741

Linnavara valitsemist reguleerib Tartu linnavara eeskiri. Linnavara kasutusse andmisel määratakse tasu suurus samal otstarbel ja samas seisukorras ning samadel tingimustel turul kasutusse antava vara tasumäärade põhjal, kui tasu suurust ei ole määratud õigusaktiga. Linnavara kasutusse andmise otsustab linnavalitsus korraldusega. Linnavolikogu luba on vajalik, kui linnavara antakse kasutusse tähtajaga üle kümne aasta.

Tartu rattaringluses on kasutada enam kui 750 ratast ja 100 rattaparklat. Rattaringluse tunnipilet, päevapilet, 5 päeva pilet, 30 päeva pilet, 90 päeva pilet või aastapilet maksavad vastavalt 2, 5, 10, 12, 30 ja 60 eurot. Eelarvesse kavandatakse tulusid rataste rendist **250 tuhat** eurot ning lähivaldadelt **216 tuhat** eurot.

1.1.2.12 Õiguste müük

Tulud õiguste müügist suurenevad **23%**, eelarvesse kavandatakse sissetulekuid **919 tuhat** eurot. Tartu linnale laekuv tulu kasutamissoiguse tasudest 2025. aasta eelarves on 419 tuhat eurot, mis võrreldes aasta varasemaga kasvab 28%.

Tartu linna 2025. aasta seletuskiri

Tabel 13. Tartu linnale laekuv tulu kasutamise tasudest

	Summa
Kasutamise tasud kokku	418 840
Aardlapalu prügil	250 000
Emajõeäärsete toitlustuskohtade maa-alade rendist	57 000
Toitlustuskohtade hooajaliste laienduste üürist	36 000
Maa kasutamine	33 000
Reklaampindade kasutamine	32 000
Festivalide müügikohtade osalustasu	7 000
Tehnovõrgu omaniku talumistasu	3 840

Hoonestuse tasu laekumine on kavandatud 12 objektilt, eelarvesse on sissetulekuteks kavandatud laekumisi **500 tuhat** eurot, 2024. aastaga võrreldes kasvavad tulud 17%.

Tabel 14. Tartu linnale laekuv tulu hoonestuse objektidelt

Kinnistu aadress	Hoonestus	Pindala	Aastatasu
Riia tn 195	hoonestamata; veekeskuse ehitamiseks	24 044	201 250
Raatus tn 21, Põik tn 3	tervisekeskus	5 662	88 560
Ülikooli tn 6a	äri- ja büroohoone	607	45 300
Ihaste tee 9	spordihoone	14 070	59 940
Inseneri tn 8	hoonestamata; tootmishoone ehitamiseks	67 064	40 600
Klaasi tn 14	puidutööstuse hoone	38 796	25 600
Narva mnt 3	büroohoone	2 884	13 260
Roosi tn 86	tagurpidimaja	4 495	7 860
Mõisavahe tn 34b // 34c	tervisekeskus	9 267	5 930
Laulupeo pst 33	tennisekompleks	7 254	3 050
Rebase tn 18a	tankla	604	2 790
Turu tn 6 // 6a	tankla + kiirtoidurestoran	7 333	5 860
Tulu hoonestuse objektidelt kokku			500 000

1.1.2.13 Muu toodete ja teenuste müük

Tabel 15. Tartu linnale laekuv tulu muude toodete ja teenuste müügist

	Summa
Muu toodete ja teenuste müük kokku	326 805
Saunapiletite müük	134 265
Loomade varjupaiga kasutajate tasu	125 000
Reklaampindade müük	20 000
Eriveoste tasu	12 000
Rahvastikutoimingute osakonna teenuste tasu	20 000
Tartu Spordi muu toodete ja teenuste müük	11 540
Kalmistu teenused	2 000
Avalike WC-de piletitulu	2 000

Anne Saun teenib tulu saunapiletite müügist. Erinevad hinnad on kehtestatud sauna üldruumide, eriruumide, duši ja vanni kasutamise eest.

Loomade varjupaiga kasutamise tasu laekub teiste KOV-idega sõlmitud lepingute põhjal Linnavalikogu 22.01.2009 otsuse nr 470 ja LV korralduse 03.02.2009 nr 97 alusel.

Tartu Sport eelarvesse laekuvad sissetulekud **12 tuhat** eurot A. Le Coq nime ja logo kasutamise eest vastavalt koostöölepingule; Veski spordi- ja puhkekeskuse sauna kasutamine, paadirent jms; Tamme hostelis snäkiautomaadi vahendustasu ning sauna, pesumasina jm teenuste kasutamine; staadionite hooldamise teenus.

Rattarenditulu laekub rattakorvidele paigaldatud reklaamilt.

Rahvastikutoimingute osakond teenib tulu oma teenustelt, mille eest on ette nähtud teenustasu. Rahvastikutoimingute osakonnas teostatavaid riiklikke perekonnaseisutoiminguid rahastab riik. Osakonna toimingute tegemise eest tasutav riigilõiv laekub riigieelarvesse.

Erivedu on raske- või suurveose liiklemine teel (liiklusseadus §34¹). Avalikult kasutataval teel on erivedu lubatud eriloaga ja eritasu eest. Eriveo eest võetav eritasu määr on kuni 650 eurot ühe veo ja ühe tee omaniku kohta, olenedes liiklusseaduse § 80 lg 3 alusel kehtestatud suurimate lubatud masside, teljekoormuste ja mõõtude ületamisest ning veokaugusest. Eriloo menetlustasu on kuni 10 eurot iga tee omaniku välja antud eriloo kohta. Eriluba antakse välja kehtivusega kuni üks aasta.

Tartu linna asutuse Kalmistu tasulised teenused on leinamaja kasutamine leinatalituse läbiviimiseks ja surnu hoidmine külmkambris või leinakambris.

1.1.3. Toetused

Põhitegevuse eelarvesse on kavandatud tegevuskuludeks saadav sihtfinantseerimine ning tegevustoetused. Investeeringuteks saadavatest toetustest on ülevaade seletuskirja punktis 1.2.2 Enamik toetusi saadakse riigieelarvest kas tasandusfondist, toetusfondist või juhtumipõhiselt konkreetse tegevuse või investeeringu toetamiseks. Saadav sihtfinantseerimine hõlmab projektidele saadavaid toetusi. Toetused on eelarvesse planeeritud võttes aluseks 2025. aasta riigieelarve eelnõu, sõlmitud lepinguid ning olemasolevaid rahastamisotsuseid.

Tabel 16. Tartu linnale laekuv tulu tegevuskuludeks saadavatelt toetustelt

	2023	2024	2025	Muutus	
	täitmine	eelarve	eelarve	%	eurot
KOKKU	74 090 554	70 296 842	65 848 442	-6,3	-4 448 400
Saadav sihtfinantseerimine	5 924 750	4 988 648	2 108 888	-57,7	-2 879 760
Saadav tegevustoetus	68 165 804	65 308 194	63 739 554	-2,4	-1 568 640

Tegevustoetused vähenevad kohalike omavalitsuste rahastuse ümberkorralduse tõttu, mille tulemusel on osad toetusfondi toetused tõstetud alates 2024. aastast tulubaasi. Tegevuskulude sihtfinantseerimine on kavandatud väiksemas mahus kui 2024. aastal, kuid selline pilt on petlik, kuna aasta jooksul võib teostatavate projektide hulk oluliselt kasvada.

1.1.3.1 Saadav tegevuskulude sihtfinantseerimine

Sihtfinantseerimine on teatud projektipõhisel sihtotstarbel saadud (ja antud) toetus, mille puhul määratakse selle eesmärk koos mõõdikutega eesmärgi täitmise jälgimiseks, ajakava ja rahaline eelarve ning toetuse andja nõuab saajalt detailset aruandlust raha kasutamise kohta, raha ülejääk tuleb maksta andjale tagasi.

Tulud koosnevad erinevate projektide toetustest ning teatud muudest kindlal otstarbel saadavatest toetustest (nt toetus õppelaenu kustutamiseks). Projektide sisu on täpsemalt lahti seletatud seletuskirja teise osa lõpus peatükis „Välisprojektid“. Aasta jooksul lisandub uusi projekte.

Tabel 17. Tartu linna saadav tegevuskulude sihtfinantseerimine projektide kaupa

	Summa
Tegevuskulude sihtfinantseerimine kokku	2 108 888
PRIA mahetooraine toetus	845 241
Tartu renoveerib	265 500
Erihoolekande teenusmudeli piloteerimine IV	265 000
TartuROHEring	209 557
OPEN LAB	95 000
CITYAM	73 129
Woodcircles	69 000
TREASource	66 486
Remote and Hybrid work for Thriving Cities – Remote IT	37 500
Tugiisikuteenus rahvusvahelise kaitse saajatele	33 715
City Blues	31 872
LIFE IP BUILDEST	30 000
PEEK	20 760
Hajaasustusprogramm	20 000
CycleUp!	16 500
ENLIGHTme	15 260
CURE+	14 368

1.1.3.2 Saadavad tegevustoetused

Tegevustoetus antakse saajale lähtudes tema põhikirjalistest ülesannetest ja arengudokumentides määratud eesmärkidest. Toetuse saaja võib seda kasutada suuremal määral oma äranägemisel, sh kas tegevuskulude või investeringute soetamiseks. Toetusega võib kaasneda aruandlus tehtud kulutuste kohta, kuid see võib ka puududa. Eelarveaasta lõpuks järelejäänud raha võib nõuda tagasi, kuid sageli jäetakse see saajale järgmise perioodi kulutuste katteks.

Tabel 18. Tartu linna saadavad tegevustoetused

	2023	2024	2025	Muutus	
	täitmine	eelarve	eelarve	%	eurot
KOKKU	68 165 804	65 308 194	63 739 554	-2,4	-1 568 640
KOV Tasandusfond (VVlg1)	393 668	1 317 766	727 000	-44,8	-590 766
KOV Toetusfond (VVlg2)	52 976 139	49 411 853	49 730 181	0,6	318 328
Saadav tegevustoetus	14 785 311	14 573 922	13 282 373	-8,9	-1 291 549
Saadud annetused	10 686	4 653	0	-100,0	-4 653

Tasandusfondi eesmärk on vahendite kasutamise tingimusi määramata ühtlustada kohaliku omavalitsuse üksuste ülesannete täitmise võimalusi. Tasandusfondi jaotamisel võetakse aluseks kohaliku omavalitsuse üksusele laekuv tulumaks ja maamaks, kohaliku omavalitsuse üksuse elanike arv ja muud kohaliku omavalitsuse üksuse erisused. Tartu linn 2025. aastal enam tulu- ja kulutasanduseks toetust ei saa. Eraldatav **727 tuhat** eurot moodustub asendus- ja järelhoolduse ning matusetootuse tulubaasi üleandmise ülemineku toetusest, jaanuaris pensionitelt laekumata jääva tulumaksu toetusest ning hooldusreformiga seonduvast minimaalse lävendi tagamise toetusest.

Toetusfond on kohaliku omavalitsuse üksustele seaduses määratud sihtotstarbel ja tingimustel kasutamiseks või riigieelarves määratud sihtotstarbel antav toetus, mida jaotatakse ainult arvnäitajate alusel. Toetusfondi jaotamise aluseks olevad arvnäitajad ja nende arvestamise alused sätestatakse seadusega. Arvnäitajate väärtused, samuti toetusfondi suurus ja sellesse kuuluvad toetuste liigid määratakse riigieelarvega. Toetusfondi enamus eraldisi on kavandatud eelneva aasta tasemel. Asendus- ja järelhoolduseks, matusetootuseks ning pikaajaliseks hoolduseks saadav toetus ei kuulu alates 2024. aastast enam toetusfondi koosseisu, sest kohalike omavalitsuste kuluautonoomia suurendamiseks laekuvad vastavas summas vahendid tulumaksu ja tasandusfondi koosseisu. Toetusfondi summad täpsustuvad aasta alguses. Vahendite eraldamist ja kasutamist reguleerib riigieelarve seaduse § 48 lg 4 alusel kehtestatud Vabariigi Valitsuse määrus „Riigieelarve seaduses kohaliku omavalitsuse üksustele määratud toetusfondi vahendite jaotamise ja kasutamise tingimused ja kord“.

Tabel 19. Tartu linnale laekuva toetusfondi jaotus

Toetusfond kokku	49 730 181
Üldhariduskoolide toetus, sh	43 417 270
põhikooli õpetajate tööjõukulud	28 400 139
gümnaasiumi õpetajate töökõukulud	7 265 965
direktorite ja õppealajuhatajate tööjõukulud	1 208 236
täiendkoolitus	157 596
õppekirjandus	747 806
koolitoit	2 192 050
tõhustatud ja eritoe tegevuskulud	3 347 885
kultuurirahits	97 593
Koolieelsete lasteasutuste õpetajate tööjõukulud	1 434 036
Toetus huviharidusele ja -tegevusele	395 151
Raske ja sügava puudega laste abi	247 000
Toimetulekutoetus	2 760 000
Toimetulekutoetuse administreerimine	75 000
Kohalike teede toetus	1 270 944
Rahvastikutoimingute toetus	130 780

Juhtumipõhised toetused antakse vastava lepinguga. 87% juhtumipõhistest toetustest on kavandatud Haridus- ja Teadusministeeriumilt (HTM) Tartu Rakendusliku Kolledži (VOCO) finantseerimiseks riikliku koolitustellimuse kaudu.

Tabel 20. Tartu linnale laekuvad juhtumipõhised toetused

Juhtumipõhised toetused kokku	13 282 373
VOCO kutsehariduse koolitusteenus	11 554 813
IB-õpe (Miina Härma Gümnaasiumis)	610 711
Eesti keele õpe koolides	634 960
Vanglaõpe	228 657

Tartu linna 2025. aasta seletuskiri

Juhtumispõhised toetused kokku	13 282 373
Linnaraamatukogu teavikute toetus	105 012
Muinsuskaitsete riiklike kohustuste täitmiseks	75 500
Õpilaskodu leping	37 400
Terviseedenduse spetsialisti ametikoht (Tervisekassa)	35 320

1.1.4. Muud tegevustulud

Tabel 21. Tartu linnale laekuvad muud tegevustulud

	2023	2024	2025	Muutus	
	täitmine	eelarve	eelarve	%	eurot
KOKKU	1 030 826	911 297	992 586	8,9	81 289
Võlalt arvestatud intressitulu	9 503	4 000	0	-100,0	-4 000
Tulud loodusressursside kasutamisest	195 435	206 000	211 000	2,4	5 000
Trahvid	710 893	638 482	755 000	18,2	116 518
Muud eespool nimetatamata tulud	114 995	62 815	26 586	-57,7	-36 229

1.1.4.1 Vee erikasutus

Tulud loodusressursside kasutamisest ehk vee erikasutus on vee kasutamine veekogu või põhjaveekihi seisundit mõjutavate ainete, ehitiste või tehnovahenditega. Keskkonnatasude seaduse §10 lg 1 kohaselt maksavad vee erikasutusõiguse tasu vee kasutajad, kes võtavad vett otse põhjaveest või veekogust erikasutuse korras. Tartu linnas on suurim selline vee kasutaja AS Tartu Veevärk. Tasumäärad on kehtestatud Vabariigi Valitsuse määrusega „Vee erikasutusõiguse tasumäärad veevõtu eest veekogust või põhjaveekihi” keskkonnatasude seaduses sätestatud alam- ja ülemmäärasid arvestades. Eelarvesse kavandatakse sissetulekuid **211 tuhat** eurot.

1.1.4.2 Trahvid

Tabel 22. Tartu linnale laekuvad tulud trahvidest

	Summa
Trahvid kokku	755 000
Parkimise viivistasu	355 000
Trahvid väärteomenetluse seadustiku alusel	350 000
Trahvid hoonestuskohustuse mittetäitmisest	50 000

Parkimise viivistasudest on linnaeelarvesse kavandatud **355 tuhat** eurot, mida on 5 tuhat eurot enam kui aasta varem. Viivistasu määramise otsus tehakse liiklusseaduse § 188 sätestatud alusel, tingimustel ja korras. Viivistasu määr on kehtestatud Tartu Linnavolikogu 02.06.2011 määrusega nr 36 „Parkimistasu”, mille 16.05.2019. a määrusega nr 64 „Tartu Linnavolikogu 2. juuni 2011 määruse nr 36 „Parkimistasu” muutmine” muutmise tulenevalt on viivistasu määr parkimistasu

maksmisel väiksema määra järgi 15 eurot ööpäevas ning parkimistasu maksmata jätmisel või tasutud parkimisaja ületamisel või tasulise parkimise õigust tõendava dokumendi nõuetekohaselt täitmata jätmisel või mittenõuetekohase paigaldamise eest 30 eurot ööpäevas.

Trahvid väärteomenetluse seadustiku alusel on parkimistrahvid ja ühistransporditrahvid. Parkimistrahvide määramist reguleerib liiklusseaduse § 241. Ühistranspordis piletitähtaegsuse eest trahvi määramist reguleerib ühistranspordiseaduse § 85. Eelarve on **350 tuhat** eurot, mille kasv võrreldes 2024. aastaga **89%** seoses trahvimäärade tõusuga.

Hoonestuskohustuse mittetäitmisest tekkinud leppetrahvidest kavandatakse eelarvelisi sissetulekuid linnavarade osakonna eelarvesse **50 tuhat** eurot.

1.1.4.3 Muud eespool nimetatamata tulud

2025. aasta esialgsesse eelarves vähenevad muud eespool nimetatamata tulud 58%, eelarves moodustavad need **27 tuhat** eurot. Sissetulekutest 3 tuhat eurot moodustavad kindlustushüvitised, 21 tuhat eurot müügi eesmärgil soetatud kaupade müük asutustes Linnamuuseum, Mänguasjamuuseum, Tartu Sport ning Anne Saun.

1.2. Investeeringustegevuse tulud

Tabel 23. Tartu linnale laekuvad tulud investeeringustegevusest

	2023	2024	2025	Muutus	
	täitmine	eelarve	eelarve	%	eurot
KOKKU	10 139 884	10 728 847	13 675 000	27,5	2 946 153
Põhivara müük	936 386	1 460 000	4 600 000	215,1	3 140 000
Põhivara soetuseks saadav sihtfinantseerimine	8 881 072	8 568 847	8 575 000	0,1	6 153
Finantstulud	322 427	700 000	500 000	-28,6	-200 000

1.2.1. Põhivara müük

Vara müüki reguleerib Tartu linnavara eeskiri (Tartu Linnavolikogu 12.09.2013 määrus nr 98). Linnavara võib võõrandada, kui linnavara ei ole vajalik linna ülesannete täitmiseks või on linnavara soetatud eesmärgiga see võõrandada. Linnavara võõrandatakse enampakkumise korras, otsustuskorras või muul viisil. Tasu suurus määratakse, lähtudes samal otstarbel ja samas seisukorras ning samadel tingimustel turul võõrandatava vara tasumääradest, kui tasu suurus ei ole määratud õigusaktiga. Põhivara müük suureneb 2025. aasta eelarves 215% ehk 3,1 miljonit eurot.

Tabel 24. Põhivara müük 2025. aasta eelarves

	Summa
Saadav sihtfinantseerimine kokku	4 600 000
Maa müük	60 000
Eluruumide võõrandamine	600 000
Mitteeluruumide võõrandamine	3 100 000
Hoonestamata kinnistu müük	850 000

1.2.2. Põhivara soetuseks saadav toetus

Tabel 25. Tartu linna saadav sihtfinantseerimine objektide kaupa

	Summa
Saadav sihtfinantseerimine kokku	8 575 000
Renoveerimispaneelid korterühistutele (välisprojekt OPEN LAB)	800 000
Renoveerimistoetused korterühistutele (välisprojekt LIFE IP BUILDEST)	400 000
Sademevee lahenduse rajamine (välisprojekt City Blues)	300 000
Munitsipaalalamu Mõisavahe 67 rekonstrueerimine	835 000
Miina Härma Gümnaasiumi staadioni ehitus	600 000
Tartu kultuurikeskus Siuru	3 000 000
Tiigi 11 energiatõhususe parendamise projekteerimine	50 000
Tampere maja (Jaani 4) fassaadi rekonstrueerimine	50 000
Jalgrattateede põhivõrgu rajamine kesklinnas	2 520 000
Tartu Spordi lumetootmine	20 000

Objektidest on pikemalt kirjutatud seletuskirja väljaminekute peatükis. Projektide sisu on täpsemalt avatud välisprojektide ülevaates. Objektide rahastamise koondsummad (omaosaluse ja toetuse arvel teostatavad investeeringud) on esitatud ka investeerimistegevuse koondtabelis.

1.2.3. Finantstulud

Intressituludeks on kavandatud sissetulekuid **500 tuhat** eurot linna kontsernikontolt. Linna kontsernikonto vahendeid paigutatakse võimalusel tähtajalistesse deposiitidesse, samuti teenib linn intresse kontsernikonto üleöödeposiitidelt.

2. KULUD

Põhiseaduse kohaselt on kohalikul omavalitsusel iseseisev eelarve, mille kujundamise alused ja korra sätestab seadus.⁵ Viimaseks on kohaliku omavalitsuse üksuse finantsjuhtimise seadus, mis sätestab kohaliku omavalitsuse üksuse eelarve koostamise, vastuvõtmise, täitmise ja aruandluse põhimõtted. Eelarve on üks tähtsamaid linna juhtimise vahendeid. Eelarve abil viiakse ellu linnale seadusega pandud ning linna enda poolt vabatahtlikult võetud ülesandeid ning liigutakse arengustrateegias, linna arengukavas, koalitsioonilepingus jm arengudokumentides sätestatud eesmärkide poole. Linnaeelarvesse kavandatud vahenditega lähtutakse Tartu linna arengukavas aastateks 2025-2035 sätestatud eesmärkidest, sealhulgas:

- Tartus pakutav haridus on nüüdisaegne ja kättesaadav erinevate võimetega inimestele;
- Tartu on iseseisvaks toimetulekuks parim koht, kus vajadusel saab alati tuge;
- Tartus on rikkalik ja rahvusvaheliselt hinnatud kultuurielu koos maailmatasemel üritustega;
- Tartu toetab ettevõtlikkust ning soodustab tasuvate ja kõrgetasemeliste ametikohtade loomist;
- tartlased on keskkonnahoidlikud;
- tartlased osalevad aktiivselt linna arendamises nii oma algatusel kui koostöiselt;
- Tartus on head ühendused nii linna sees kui ka lähipiirkonna, Eesti regionaalkeskuste ja maailmaga;
- Tartu ehitatav keskkond on läbimõeldud, ligipääsetav ja turvaline.

Tartu linna 2025. aasta eelarve maht on **290 960 417** eurot. Põhitegevuse kulud moodustavad eelarvest 79%, investeerimistegevuse väljaminekud 15% ning laenukohustiste tasumine (finantseerimistegevuse väljaminekud) 6%. Seletuskirja käesolevas peatükis antakse ülevaade kahest esimesest, finantseerimistegevuse selgitused kajastatakse peatükis „Finantseerimistegevus“.

Tabel 26. Kulud eelarveosade kaupa

	2023	2024	2025	Muutus	
	täitmine	eelarve	eelarve	%	eurot
KOKKU	282 981 823	321 671 795	290 960 417	-9,5	-30 711 378
Põhitegevus	225 074 479	243 731 116	230 143 248	-5,6	-13 587 868
Investeerimistegevus	48 155 541	65 133 666	43 757 872	-32,8	-21 375 794
Finantseerimistegevus	9 751 803	12 807 013	17 059 297	33,2	4 252 284

Põhitegevuse ja investeerimistegevuse kulud struktureeritakse seletuskirja käesolevas osas valdkondade (tegevusalade) kaupa. Liigendus põhineb COFOG-i süsteemil (*Classification of the Functions of Government*). Tegevusala kood kajastab üksuse täidetavaid põhifunktsioone. Majandusliku sisu järgi jaotatud kulud on toodud all-liigendusena iga valdkonna seletuskirjas.

Väljaminekud rahastatakse linna enda rahalistest vahenditest (sh kaasatud laenuvahendid), saadud toetustest ja linna asutuste teenitud tuludest. Linnaeelarvesse laekuvate tulude puhul ei ole kindlaks määratud nende sihtotstarbelist kulutamist, erisuseks sihtotstarbelised toetused, mida kasutatakse rahastaja määratud otstarbel. Asutuste omatulude kasutamine on üldjuhul asutuse enda otsustuspädevuses.

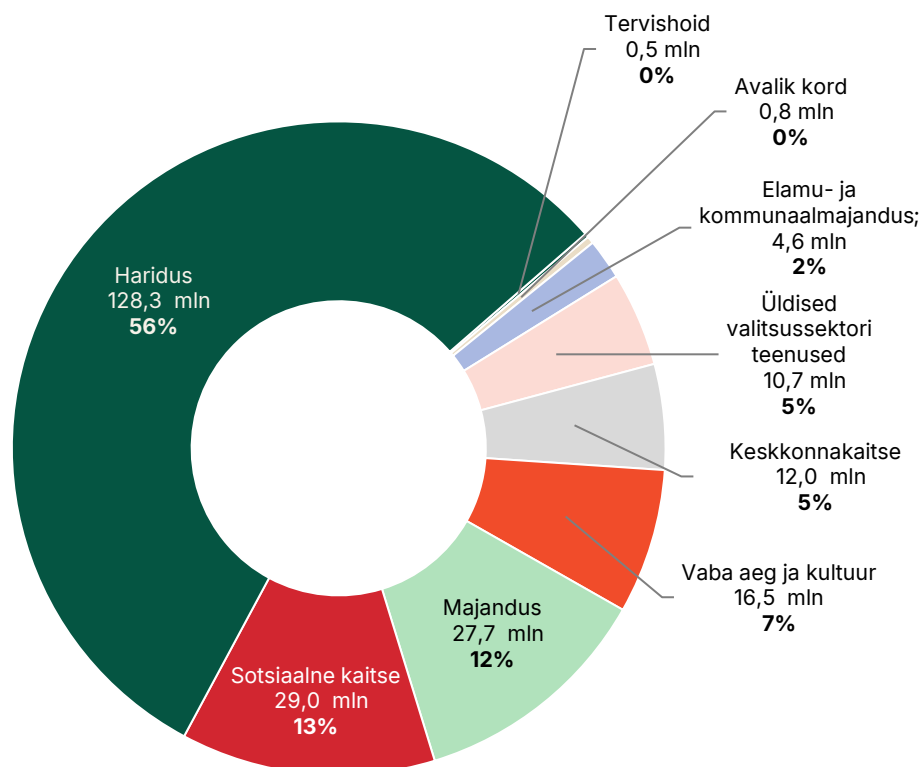
⁵ PS § 157 lg 1.

Tartu linna 2025. aasta põhitegevuse kulude mahuks kavandatakse **230,1 miljonit** eurot, mis võrreldes 2024. aastaga väheneb **6%**.

Põhitegevuse kulud jaotuvad üheksa tegevusvaldkonna vahel, millest 56% hariduse, 13% sotsiaalse kaitse ning 12% majanduse valdkonna tegevusteks. Enam kui pool põhitegevuse väljaminekutest moodustavad töajakulud, 33% majandamiskulud ning võrdselt 7% nii sotsiaalabi- kui ka antavad toetused. Kõigist põhitegevuse väljaminekutest **68%** ehk **155,5 miljonit** eurot kaetakse linna vahenditest.

Tabel 27. Põhitegevuse kulude jaotus tegevusvaldkondade kaupa

	2023	2024	2025	Muutus	
	täitmise	eelarve	eelarve	%	eurot
KOKKU	225 074 449	243 731 116	230 143 248	-5,6	-13 587 868
Üldised valitsussektori teenused	9 592 799	11 460 382	10 736 827	-6,3	-723 555
Avalik kord	781 553	798 372	820 320	2,7	21 948
Majandus	29 033 774	30 169 818	27 679 766	-8,3	-2 490 052
Keskonnakaitse	10 961 882	12 064 973	12 018 932	-0,4	-46 041
Elamu- ja kommunaalmajandus	4 576 506	4 861 871	4 612 432	-5,1	-249 439
Tervishoid	1 095 493	603 810	469 194	-22,3	-134 616
Vaba aeg ja kultuur	17 867 297	21 660 368	16 481 779	-23,9	-5 178 589
Haridus	126 984 351	132 585 220	128 343 005	-3,2	-4 242 215
Sotsiaalne kaitse	24 180 794	29 526 302	28 980 993	-1,8	-545 309



Joonis 2. Põhitegevuse 2025. aasta kulude jaotus tegevusvaldkondade kaupa (miljonites eurodes)

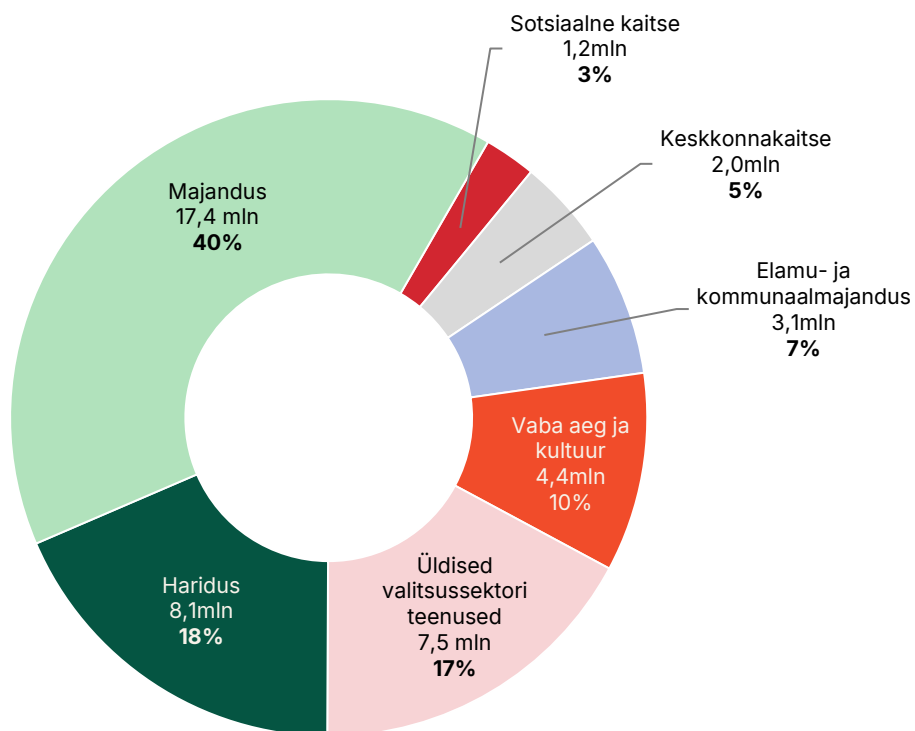
Investeeringustegevuse kavandatud maht on **43,8 miljonit** eurot, mida on ligi **33% vähem** kui 2024. aastal. Investeeringustegevuse väljaminekud jagunevad põhivara soetuseks, põhivara soetuseks antavaks toetuseks (sihtfinantseerimine) ja finantskuludeks (eelkõige laenukohustiste intressid). Valduskondade lõikes suunatakse enim vahendeid investeeringuteks majanduse (40%), hariduse (19%) ja üldvalitsemise (17%) valdkonna objektidesse.

Tabel 28. Investeeringustegevuse kulude jaotus tegevusvaldkondade kaupa

	2023	2024	2025	Muutus	
	täitmine	eelarve	eelarve	%	eurot
KOKKU	48 155 541	65 133 666	43 757 872	-32,8	-21 375 794
Üldised valitsussektori teenused	4 377 130	9 003 212	7 538 320	-16,3	-1 464 892
Avalik kord	75 000	0	0	-	0
Majandus	12 732 130	22 869 835	17 413 000	-23,9	-5 456 835
Keskkonnakaitse	1 174 771	1 326 300	2 030 200	53,1	703 900
Elamu- ja kommunaalmajandus	6 914 381	3 655 384	3 125 000	-14,5	-530 384
Vaba aeg ja kultuur	2 340 650	6 824 834	4 421 352	-35,2	-2 403 482
Haridus	20 252 479	20 125 071	8 080 000	-59,9	-12 045 071
Sotsiaalne kaitse	289 000	1 329 030	1 150 000	-13,5	-179 030

Investeeringusobjektidest 80% kaetakse linna vahenditest ning 20% eelarvesse laekuvatest sihtotstarbelistest toetustest.

Üldiste valitsussektori teenuste tegevusalal vähenevad intressi- ja laenude teenindamise kulud kokku 1,8 miljonit eurot eelmise eelarveaastaga võrreldes, jäädes 2025. aastal tasemele **6,7 miljonit** eurot. Prognoositavate intressikulude vähenemine tuleneb laenude baasintressimäära (Euri-bori) olulisest alanemisest.



Joonis 3. Investeeringustegevuse 2025. aasta kulude jaotus tegevusvaldkondade kaupa (miljonites eurodes)

2.1. Üldised valitsussektori teenused (18 275 147 eurot)

Üldiste valitsussektori teenuste valdkonnas (01) on üldise iseloomuga valitsussektori teenuste kulud. Konkreetse funktsiooniga seotud haldusteenuste osutamise kulud on klassifitseeritud vastava tegevusala haldamise kulude alla.

Linn lähtub arengu suunamisel pikaajalistest arengudokumentidest ja neis sätestatud eesmärkide elluviimiseks arendatakse järjepidevalt avalikke teenuseid nii linlaste paremaks heaoluks kui ka linna teenistujate töö sujuvamaks korraldamiseks. Linna fookusteemadeks on ligipääsetavus, innovatsioon, teadmispõhisus, kestlikkus, koosloome ning tunnustamine. Eesmärk on teha Tartu linnas otsuseid andmepõhiselt ning muuta avalikud teenused mugavalt kättesaadavaks. Need teemad on linna jaoks olulised põhimõtted ja suunajad, mida järgitakse linna juhtimisel ja teenuste disainimisel. Avalike hüviste jätkusuutlikuks kõrgel tasemel osutamiseks säilitab linn tugeva finantspositsiooni ja hea finantsvõime linnale oluliste investeeringute tegemiseks.

Üldiste valitsussektori teenuste valdkonna kuludeks on kavandatud **18,3 miljonit** eurot, mis moodustab **6%** linna eelarvest. Valdkonna eelarve on eelmise aastaga võrreldes 2,1 miljoni euro võrra suurem. Suurim osa 2025. aasta eelarvest on kavandatud tööjõukuludeks (39%), mis võrreldes 2024. aastaga vähenevad 2% ehk 156 tuhat eurot. Teine suurim kululiik on võla teenindamise kulud (37%). Ka võla teenindamise kulud vähenevad võrreldes 2024. aastaga, vähenedes 1,8 miljonit ehk 21%. Majandamiskulud moodustavad 16% üldiste valitsussektori teenuste valdkonna kuludest. Põhivara soetus moodustab 5%, muud tegevuskulud 3% ning antavad toetused (sh liikmemaksud) moodustavad 1% valdkonna kuludest.

Tabel 29. Üldise valitsussektori teenuste kulud majandusliku sisu kaupa

	2023	2024	2025	Muutus	
	täitmine	eelarve	eelarve	%	eurot
KOKKU	13 969 929	20 463 594	18 275 147	-10,7	-2 188 447
PÕHITEGEVUSE KULUD	9 592 799	11 460 382	10 736 827	-6,3	-723 555
Tööjõukulud	6 604 093	7 277 752	7 121 751	-2,1	-156 001
Majandamiskulud	2 881 256	3 544 040	3 004 114	-15,2	-539 926
Antavad toetused	106 229	237 155	109 962	-53,6	-127 193
<i>toetused tegevuskuludeks</i>	<i>106 229</i>	<i>237 155</i>	<i>109 962</i>	<i>-53,6</i>	<i>-127 193</i>
Muud tegevuskulud	1 221	401 435	501 000	24,8	99 565
INVESTEERIMISTEGEVUSE KULUD	4 377 130	9 003 212	7 538 320	-16,3	-1 464 892
Põhivara soetus	476 521	521 140	864 272	65,8	343 132
Võla teenindamise kulud	3 900 608	8 482 072	6 674 048	-21,3	-1 808 024

Tööjõukulud summas **7,1 miljonit** eurot koosnevad linnavalikogu, linnavalitsuse ja üldiste valitsussektori teenuste tegevusalal kajastuvate linnavalitsuse struktuuriüksuste teenistujate töötasudest.

Linnavalitsuse teenistujate, sh Linnavalitsuse liikmete ning linnasekretäri palgatõusuks pole Tartu linnavalitsus vahendeid planeerinud, sest tasud jäävad 2024. aasta tasemele.

Majandamiskulud on kavandatud 15% väiksemad kui 2024. aastal. Vähenemine tuleneb väiksemas mahus kavandatud info- ja kommunikatsioonitehnoloogia kuludest: vähendatud on kulud riist- ja tarkvararendile, arendustöödele ja muudele info- ja kommunikatsioonitehnoloogilistele kuludele.

Toetustest (käesoleva valdkonna puhul liikmemaksud) on ülevaade ühistegevuse tegevusala, reservfondist on ülevaade samanimelise tegevusala, põhivara soetusest linnavalitsuse tegevusala ja võla teenindamise kuludest samanimelise tegevusala seletuses.

Üldiste valitsussektori teenuste valdkond jaguneb kuue tegevusala vahel: linnavolikogu, linnavalitsus, reservfond, muud üldised valitsussektori teenused, ühistegevus ja valitsussektori võla teenindamine. Valdkonna eelarvest ligi poole moodustavad linnavalitsuse tegevusala väljaminekud.

Tabel 30. Üldiste valitsussektori teenuste valdkonna kulud tegevusalade kaupa

	2023	2024	2025	Muutus	
	täitmine	eelarve	eelarve	%	eurot
KOKKU	13 969 929	20 463 594	18 275 147	-10,7	-2 188 447
PÕHITEGEVUSE KULUD	9 592 799	11 460 382	10 736 827	-6,3	-723 555
Linnavolikogu	715 061	874 908	894 849	2,3	19 941
Linnavalitsus	7 225 387	7 918 094	7 555 122	-4,6	-362 972
Linna reservfond	0	650 000	500 000	-23,1	-150 000
Muud üldised teenused	715 466	998 564	848 898	-15,0	-149 666
Ühistegevus	936 885	1 018 816	937 958	-7,9	-80 858
INVESTEERIMISTEGEVUSE KULUD	4 377 130	9 003 212	7 538 320	-16,3	-1 464 892
Linnavalitsus	454 898	521 140	821 272	57,6	300 132
Muud üldised teenused	21 624	0	43 000	-	43 000
Valitsussektori võla teenindamine	3 900 608	8 482 072	6 674 048	-21,3	-1 808 024

2.1.1. Volikogu (894 849 eurot)

Volikogu tegevusalasse (01111) kuuluvad:

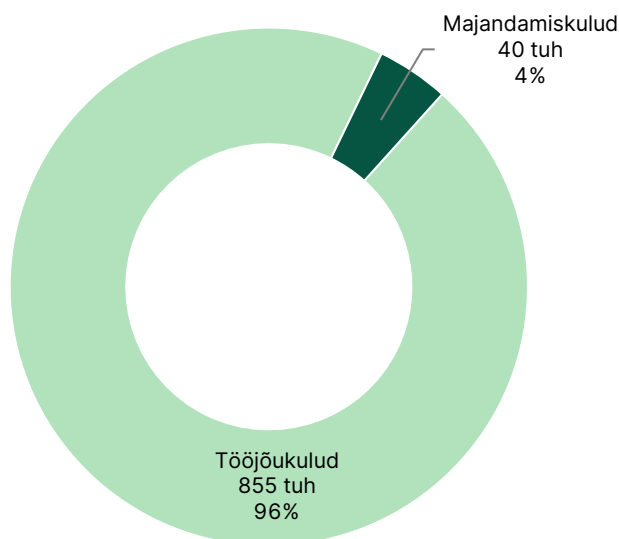
- linnavolikogu tööga seonduvad kulud (sh volikogu esimehe ja aseesimehe töötasud, volikogu liikmete hüvitused);
- volikogu esimehe ja liikmete lähetus-, esindus-, transpordi- ja koolituskulud;
- volikogu komisjonide töö korraldamisega seotud kulud;
- volikogu ruumide kulu ja volikogu tööks kulunud kantseleitarbed;
- volikogu kantselei kulud.

Tartu Linnavolikogu 01.07.2021 otsuse nr 343 „Tartu Linnavolikogu liikmete arv“ kohaselt on **volikogus 49 liiget**. Volikogu istungid toimuvad volikogu kinnitatud kava alusel valdavalt üks kord kuus, juunis ja detsembris kaks korda kuus. Juulis ja augustis üldjuhul istungeid ei toimu.

Volikogu tegevusala 2025. aasta kuludeks on kavandatud **895 tuhat** eurot, millest enamik ehk **855 tuhat** on kavandatud tööjõukuludeks ning **40 tuhat** majandamiskuludeks.

Volikogu eelarve kasvab 2% nii tööjõukulude suurenemisest kui majandamiskulude vähenemisest. 19. oktoobril 2025 toimuvad kohalike omavalitsute volikogude valimised. Seoses uue volikogu koosseisuga võib muutuda volikogu fraktsioonide arv, komisjonide arv, komisjonide liikmete arv ning fraktsioonide nõunike teenistuskohdade arv ning täiskoha töötasu. Nimetatud võimalikud muutused võivad mõjutada 2025. aasta viimase kahe kuu eelarvet.

Volikogu tööjõukulud kokku kasvavad 3% (volikogu esimehe ja aseesimehe ning volikogu liikmete tasud). Linnavolikogu esimehe arvestuslik ametipalk on kõrgemate riigiteenijate ametipalkade seaduse §-s 2 nimetatud kõrgeima palgamäära ja koefitsiendi 0,75 korrutis. Kõrgemate riigiteenijate ametipalka korrigeeritakse iga aasta 1. aprillil. Volikogu esimehele makstakse linnavolikogu esimehe ülesannete täitmise eest igakuist hüvitust, mille suurus vastab kõrgemate riigiteenijate ametipalkade seaduse paragrahvis 2 nimetatud kõrgeima palgamäära ja koefitsiendi 0,375 korrutisele. Volikogu aseesimehele makstakse linnavolikogu aseesimehe ülesannete täitmise eest igakuist hüvitust 25% linnavolikogu esimehe arvestuslikust ametipalgast.



Joonis 4. Volikogu 2025. aasta kulude jaotus

Volikogu fraktsiooni esimehele makstakse kuutasu 25% Eesti keskmisest palgast. Tasu arvutamisel lähtutakse eelneva aasta II kvartali Eesti keskmise brutokuupalga suurusest Statistikaameti andmetel. Tasu muutub üks kord aastas 1. jaanuarist. 2025. aastal on fraktsiooni esimehe tasu suurus 501,75 eurot. Volikogus on 5 fraktsiooni.

Volikogu liikmele makstakse kuutasu 25% Eesti keskmisest palgast, välja arvatud kuud, kui volikogu istungeid ei toimu. 2025. aastal on volikogu liikme kuutasu 501,75 eurot.

Volikogu komisjoni esimehele makstakse kuutasu 25% ja komisjoni aseesimehele 5% Eesti keskmisest palgast. 2025. aastal on esimehe tasu 501,75 eurot ja aseesimehe tasu 100,35 eurot.

Volikogu komisjoni liikmele makstakse tasu koosolekul osalemise eest 3% Eesti keskmisest palgast. 2025. aastal on komisjoni koosolekul osalemise tasu 60,21 eurot. Volikogu kaheksas alatises komisjonis on kokku 131 liiget. Igale komisjonile on planeeritud aastas 12 korralist koosolekut.

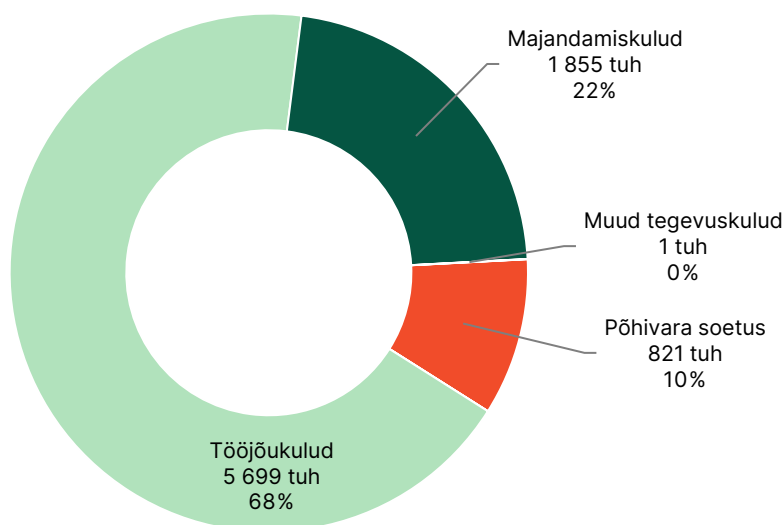
Linnavolikogu kantseleis on 7,5 töökohta: juhataja (1 koht), peaspetsialist (1 koht), volikogu esimehe nõunik (1 koht) ja volikogu fraktsioonide nõunikud (4,5 kohta). Kantselei töötasud jäävad 2024. aasta tasemele.

Volikogu majandamiskulud on kavandatud volikogu istungite korraldamiseks, lähetusteks, koolitusteks, volikogu töö administreerimiseks jne. Kulude planeerimisel on arvestatud kuni 14 volikogu istungiga aastas, kulud on võrreldes 2024. aastaga vähenenud 5 tuhat eurot seoses koolitus- ja inventari kulude vähenemisega.

2.1.2. Linnavalitsus (8 376 394 eurot)

Linnavalitsuse tegevusalasse (01112) kuuluvad:

- linnavalitsuse kui kollegiaalse organi (linnapea, abilinnapeade) ja linnasekretäri töötasukulud;
- linnavalitsuse struktuuriüksuste kulud (avalike suhete osakond, IT süsteemihalduse osakond, linnakantselei, rahandusosakond, siseauditi osakond).



Joonis 5. Linnavalitsuse 2025. aasta kulude jaotus

Linnavalitsus kui kollegiaalorgan on kuueliikmeline: linnapea ja viis abilinnapead.

Linnavalitsuses on 15 struktuuriüksust (14 osakonda ja linnakantselei). Linnavalitsuse struktuuriüksused tegutsevad reeglina spetsiifilistes tegevusvaldkondades ja korraldavad vastavate valdkondade ülesannete täitmist. Kui varem kajastati struktuuriüksuste kulud üldjuhul linnavalitsuse kuludena üldiste valitsussektori teenuste tegevusalasse, siis 2023. aastal muudeti kulude kajastamise põhimõtteid ja struktuuriüksuste kulud kajastuvad vastavate valdkondade kuludes. Linnavalitsuse kuludena kajastatakse eelarves vaid valdavalt tugiteenuseid pakkuvate struktuuriüksuste kulud (avalike suhete osakond, IT süsteemihalduse osakond, linnakantselei, rahandusosakond, siseauditi osakond).

Linnakantselei ülesanded on linnavalitsuse asjaajamise, personalijuhtimise ja õiguslase nõustamise korraldamine ning linnavalitsuse avalike teenuste arendamise ja strateegiliste tegevusvaldkondade (andmed, tehnoloogiad, turvalisus) koordineerimine. Linnakantselei tegevuse tuumiku moodustab seega valdavalt tugiteenuste pakkumine linnavalitsuse teistele struktuuriüksustele ja hallatavatele asutustele. Linnakantseleid juhivad linnasekretär.

Linnavalitsuse tegevusala kuludeks on 2025. aastal kavandatud **8,4 miljonit** eurot, millest tööjõukuludeks **5,7 miljonit**, majandamiskuludeks **1,9 miljonit** ning investeeringuteks **821 tuhat** eurot. Põhiosa kuludest moodustavad ametnike ja teenistujate tööjõukulud.

Tabel 31. Linnavalitsuse tegevusalal kajastuvate osakondade teenistuskohade arv

Osakond	Teenistuskohad
Avalike suhete osakond	15,2
IT süsteemihalduse osakond	13
Linnakantselei (koos linnapea ja abilinnapeadega)	44
Rahandusosakond	40,5
Siseauditi osakond	5

Tegevusala tööjõukulud vähenevad 57 tuhat eurot seoses töötasude jäämisega 2024. aasta tasemele ning kahe ametikoha koondamisega 2024. aastal. Samale tasemele jäävad nii linnavalitsuse liikmete (linnapea ja abilinnapead), linnasekretäri kui struktuuriüksuste teenistujate töötasud.



Foto 1. Tartu Raekoda (autor: Tanel Kindsigo)

Linnavalitsuse majandamiskuludest on suurim kululiik info- ja kommunikatsioonitehnoloogia 1,5 miljonit eurot (77% majandamiskuludest). Linna peamiste infosüsteemide ja platvormide toimimisega seotud kulud on IT süsteemihalduse osakonna eelarves, osaliselt on IT-kulud ka linnakantslei avalike teenuste arendamise meeskonna eelarves. Suurim kulu on riist- ja tarkvara rendist ja majutusteenusest 1,1 miljonit eurot: arvutite rendid, küberturbe tarkvara, andmeside teenused, Microsoft Office tarkvara litsentsid, serverite litsentsid, mitmete erinevate tarkvarade litsentsid, riigipilve teenused, volikogu tahvlite rent. Lisaks siseveebi ning Tartu linna kodulehe igakuiste hooldus- ja arendustöödele on eelarvesse kavandatud linnavalitsuse fotopanga platvormi tasu ning linna uue veebilehe turvatestimise kulu. Arendus- ja hooldustöödest on kavandatud vahendid veel järgmistele tarkvaradele: ArcGis, GoPro, Casera, SPOKU (linnaportaal) ning ARNO. Tartu uue veebilehe arendamiseks on ette nähtud vahendid avalike suhete osakonna investeerimiseelarves.

Teine suurem majandamiskulude liik on administreerimiskulud 144 tuhat eurot (7% majandamiskuludest), kus kajastuvad linnavalitsuse tegevusalal kavandatud struktuuriüksuste ülalpidamiskulud. Suurima mahuga administreerimiskulud on sideteenused 46 tuhat eurot ning trükised ja teavikud 30 tuhat eurot.

Investeeringud **821 tuhat** eurot sisaldab IT-vahendite soetamist, tarkvara arendamist (SPOKU, andmeait, personalimoodul, avalike teenuste register), Tartu linna kodulehe arendustöid ning Raekoja plats 6/Rüütli 2 hoone rekonstrueerimist, haldushoonete ventilatsioonisüsteemide projekteerimist, Küüni 3/5 haldushoone trepikoja ja Raekoja plats 12 katuse projekteerimist.

2.1.3. Reservfond (500 000 eurot)

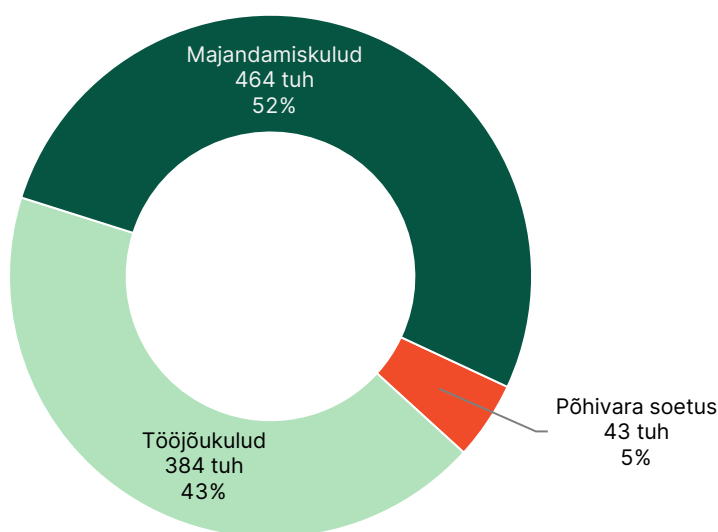
Reservfondi (01114) vahendid on vastavalt kohaliku omavalitsuse üksuse finantsjuhtimise seaduse § 5 lg-le 7 ja Tartu Linnavolikogu 11.06.2020 määruse nr 96 „Tartu linna eelarve koostamise, täitmise ja finantsjuhtimise kord“ § 4 lg-le 4 planeeritud ettenägematute väljaminekute tegemiseks. Viimati nimetatud normi kohaselt on reservfond kuni 1% kavandatud põhitegevuse kulude mahust.

2025. aastal kavandatakse reservfondi suuruseks **500 tuhat** eurot. Kogu reservfond kavandatakse esialgu rahandusosakonna eelarvesse üldiste valitsussektori teenuste valdkonda ning jaotatakse hiljem aasta jooksul teiste osakondade ja valdkondade vahel vastavalt eraldamistele linnavalitsuse korralduste alusel. 2024. aastal oli reservfondi suurus 650 tuhat eurot.

2.1.4. Muud üldised teenused (891 898 eurot)

Muude üldiste valitsussektori teenuste (01330) koosseisu kuuluvad rahvastikuregistri arvestuse pidamine ja registri päringutega seotud kulud, aruannete ja valla- või linnavalitsuse arhiivide korrahoid ning säilitamine, perekonnaseisualased teenused, kohanimed ja aadressikorraldusega seotud kulud, muud rahvastikutoimingud, tsentraaliseeritud varustus- ja ostuteenused. Muude üldiste valitsussektori teenuste tegevusala kuludeks on 2025. aasta eelarvesse kavandatud **892 tuhat** eurot (849 tuhat eurot põhitegevuskulud ning 43 tuhat eurot investeerimistegevuse kulud), mis moodustab **5%** kõigist valdkonna kuludest. Muude üldiste teenuste eelarve jaguneb rahvastikutoimingute osakonna, rahandusosakonna ning linnavarade osakonna vahel.

Rahvastikutoimingute osakonna eelarve on **405 tuhat** eurot, mis kuulub tervenisti käesoleva tegevusala koosseisu. Sellest suure osa moodustavad osakonna 12 teenistuja tööjõukulud ning ühe võlaõigusliku lepingu alusel töötava isiku tööjõukulud. Osakond tegutseb kahel aadressil: Kүүni 5 ja Tiigi 12. Kүүni tänaval toimub põhiliselt elukohatoimingutega ja isikukoodide väljastamisega seotud tegevus, Tiigi tänaval asub perekonnaseisuasutus, kus teostatakse põhiliselt perekonnaseisutoiminguid. Perekonnaseisutoiminguid rahastatakse riigi toetusfondi kaudu. Toimingute maksumuse rahastamisel eristatakse e-avalduste ja kohapeal teostatavate toimingute menetlemist, lisandunud on rahvastikuregistri väljavõtete rahastamine. Tiigi 12 hoone ülalpidamiskulu **39 tuhat** eurot on linnavarade osakonna eelarves. Samuti on linnavarade osakonna eelarves investeerimistegevuseks **43 tuhat** eurot Tiigi 12 hoone küttesüsteemi rekonstrueerimiseks.



Joonis 6 Muude üldiste teenuste 2025. aasta kulude jaotus

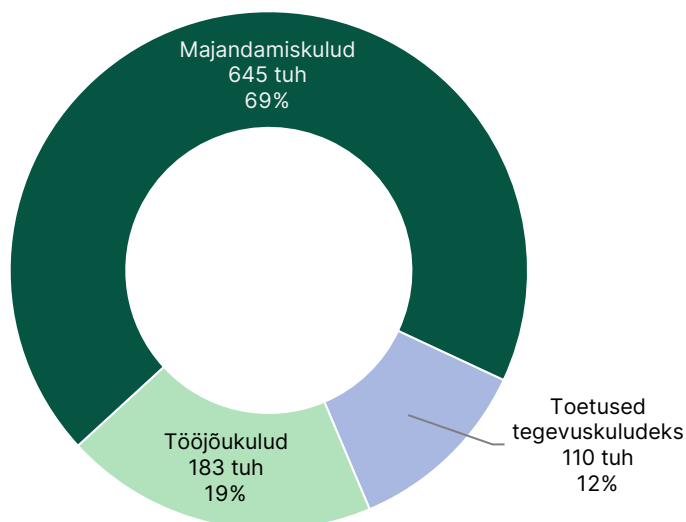
Rahandusosakonna eelarves on kokku **405 tuhat** eurot, millest üle poole moodustavad IT tarkvara (peamiselt finantstarkvara) litsentsid ja -rendid (292 tuhat eurot), väiksema osa IT arendustööd (finantstarkvara Microsoft Dynamics 365 arendus), finantstarkvara hooldus ja tugiteenus, pangateenused, audiitortasud ning juriidilised ja tõlketeenused.

2.1.5. Ühistegevus (937 958 eurot)

Ühistegevuse (01600) alla on planeeritud sellised kulud, mis on otseselt seotud linnavalitsuse esindamisega või kogu linnavalitsust puudutava tegevusega (nt töötervishoid, koolitused). Siia kuuluvad täpsemalt kohalike omavalitsuste valimistega seotud kulud, valimiskomisjoni tegevusega seotud kulud, liikmemaksud (v.a konkreetse funktsiooniga tegelevate organisatsioonide liikmemaks, mis klassifitseeritakse vastava tegevusala alla), linnavalitsuse esindamisega seotud kulud, linnavalitsuse struktuuriüksuste kesksed koolituskulud.

Ühistegevuse tegevusala kuludeks on 2024. aasta eelarvesse kavandatud **938 tuhat** eurot, mis moodustab **5%** kõigist valdkonna kuludest. Tegevusala väheneb seoses valimisjaoskondade tööjõukulude kahanemisega, sest Tartu linnas tegutsevate valimisjaoskondade arv ja töörežiim on muutunud.

Liikmemaksud **110 tuhat** eurot on linnakantselei ja avalike suhete osakonna eelarvetes. Suurimad liikmemaksud tasutakse Eesti Linnade ja Valdade Liidule ning Tartumaa Omavalitsuste Liidule, väiksemad liikmemaksud on kavandatud järgmiselt: MTÜ Eesti Konverentsibüroo, Läänemere Linnade Liit (UBC), Jätkusuutlikud Kohalikud Omavalitsused (ICLEI), MTÜ Tartumaa Arenduselts, rahvusvaheline hansavõrgustik ja MTÜ Eesti Personalijuhtimise Ühing (PARE).



Joonis 7. Ühistegevuse 2025. aasta kulude jaotus

Valimiste korraldamise kuludeks on kavandatud **154 tuhat** eurot. 2025. aasta oktoobris toimuvad kohaliku omavalitsuse volikogu valimised. Alates 2021. aastast on kasutusel elektrooniline valijate nimekiri ja valimiste korraldus on muutunud senisest enam paberivabaks. Varasemalt tegutses

Tartu linnas 11 valimisjaoskonda ja kõik valimisjaoskonnad olid terve valimisaasta avatud üheaastalistel alustel. 2025. aastal toimuvateks kohaliku omavalitsuse volikogu valimisteks kavandatakse aga moodustada 8 valimisjaoskonda, milles 4 on avatud kogu valimisaasta ja 4 ainult valimisaasta viimasel kolmel päeval (reede kuni pühapäev). Selliste muudatuste toimuvust testiti 2024. aastal toimunud Euroopa Parlamendi valimistel ja linna valimiskomisjoni hinnangul toimusid need hästi ning on õigustatud.

Kriisireguleerimise kulud on **56 tuhat** eurot, sh kriisimeeskonna kulud, koolituste korraldamine kriisimeeskonnale, elanikkonnakaitse teavitustegevus, kriisiõppuse korraldamine, kriisiinfokeskuste arvu suurendamine, varustuse soetamine ning nende valmisoleku tagamine. Linnakantseleis on täidetud kaks kriisikoordinaatori ametikohta.

Tegevusala hõlmab muuhulgas veel järgmist:

- esinduskulud, mis on planeeritud Tartus toimuvate suurürituste ja rahvusvaheliste konverentside puhul siia saabuvate külaliste võõrustamiseks ning Tartu sõprus- ja partnerlinnade delegatsioonide ja riikliku tähtsusega visiitidega Tartusse saabuvate delegatsioonide vastuvõtmiseks;
- linnavalitsuse esindajate välislähetused;
- erinevate ürituste, kommunikatsiooni- ja kaasamiskampaaniate ettevalmistamine ja läbi viimine (nt suvekampaania, talvekampaania, transpordiühenduse tutvustamise kampaania jm). Turunduskulud linnaeelarves suurenevad võrreldes 2024. aastaga 30 tuhat eurot. Kulude suurenemise tingib eelkõige Tartu 2024 Euroopa kultuuripealinna tiitliaasta lõppemine ja kultuuripealinna sihtasutuse poolt pakutud turundus- ja kommunikatsioonitoe lõppemine 2025. aastal. Kulude kasvule avaldab mõju ka maksu- ja hinnatõus.
- tseremoniaal- ja protokollüritused, sh hõbelusikate tseremooniad (sh hõbelusikate soetamine), kuldpulmaliste õnnitlemine, Vabariigi aastapäeva aktus jm traditsioonilised vastuvõetud ja tseremooniad. Lisaks Tartu aumärgid ja autasud ning muud linna meened ja kingitused.

2.1.6. Valitsussektori võla teenindamine (6 674 048 eurot)

Valitsussektori võla teenindamine (01700) hõlmab võetud laenukohustistelt intresside tasumist ning muid võla teenindamisega seotud kulusid.

Eelarves on investeerimistegevuse kulud: laenude, emiteeritud võlakirjade ja kapitalirendi (kapitaliisingu) intressikulu ning laenukohustiste võtmise korralduskulud kokku **6,7 miljonit** eurot. Intressi- ja laenu teenindamise kulud on vähenenud 1,8 miljoni euro võrra. Prognoositavate intressikulude vähenemine tuleneb laenude baasintressimäära (Euribori) olulisest alanemisest: 2023. aasta lõpus oli 6-kuu Euribor tasemel 3,9%, 2024. aasta novembris 2,9%.

Tabel 32. Üldiste valitsussektori teenuste valdkonna kulude jaotus vahendite kasutajate kaupa

	2023	2024	2025	Muutus	
	täitmine	eelarve	eelarve	%	eurot
KOKKU	13 969 929	20 463 594	18 275 147	-10,7	-2 188 447
PÕHITEGEVUSE KULUD	9 592 799	11 460 382	10 736 827	-6,3	-723 555
Linnavolikogu	715 061	874 908	894 849	2,3	19 941
Linnakantselei	3 479 532	3 980 785	3 617 979	-9,1	-362 806
IT süsteemihalduse osakond	1 679 343	1 660 019	1 631 050	-1,7	-28 969
Rahvastikutoimingute osakond	390 089	450 863	405 458	-10,1	-45 405

	2023	2024	2025	Muutus	
	täitmine	eelarve	eelarve	%	eurot
Siseauditi osakond	264 846	301 873	267 385	-11,4	-34 488
Avalike suhete osakond	1 062 072	1 240 133	1 298 565	4,7	58 432
Haridusosakond	35 686	0	0	-	0
Sotsiaal- ja tervishoiuosakond	26 333	0	0	-	0
Rahandusosakond	1 844 132	2 878 320	2 582 611	-10,3	-295 709
Linnavarade osakond	95 704	73 481	38 930	-47,0	-34 551
INVESTEERIMISTEGEVUSE KULUD	4 377 130	9 003 212	7 538 320	-16,3	-1 464 892
Linnakantselei	29 850	165 000	188 272	14,1	23 272
Avalike suhete osakond	0	100 000	100 000	0,0	0
Linnaplaneerimise ja maakorralduse osakond	1 254	0	0	-	0
Haridusosakond	2 991	2 917	2 842	-2,6	-75
Rahandusosakond	3 897 555	8 479 155	6 671 206	-21,3	-1 807 949
Linnavarade osakond	445 480	256 140	576 000	124,9	319 860



Joonis 8. Üldvalitsemise valdkonna kulude jaotus vahendite kasutajate kaupa

2.2. Avalik kord (820 320 eurot)

Avaliku korra valdkonna (03) eelarves lähtutakse arengukavas seatud sihist tagada turvaline linnaruum. Avaliku korra tagamiseks suurendatakse koostöös vabaühenduste ning politsei ja päästeametiga elanike teadlikkust kuritegevuse riskidest ning ohtude vältimisest ja ennetamisest.

Linna ülesanneteks avaliku korra valdkonnas on korrariikkumiste ennetamine ja toimunud rikku- miste kõrvaldamine. Linn teostab riiklikku järelevalvet enam kui kahekümne erineva seaduse ja linnavolikogu poolt kehtestatud eeskirjade nõuete täitmise üle. Linnal on sarnases mahus ka erinevate seaduste alusel väärtegude kohtuvälise menetlemise kohustus. Linna avaliku korra valdkonna ülesanded kattuvad olulises mahus erinevate riigiasutuste ülesannetega, millest johtuvalt on praktikas kujunenud välja erinevate asutuste vaheline tööjaotus ja linn on oma tegevustes keskendunud eelkõige enda jaoks prioriteetsetele valdkondadele. 2024. aastaks kavandatud **820 tuhat** eurot, mida on eelmise aastaga võrreldes **2,7%** rohkem ning moodustab kogu linna eelarvest 0,3%.

Tabel 33. Avaliku korra valdkonna kulud majandusliku sisu kaupa

	2023	2024	2025	Muutus	
	täitmine	eelarve	eelarve	%	eurot
KOKKU	856 553	798 372	820 320	2,7	21 948
PÕHITEGEVUSE KULUD	781 553	798 372	820 320	2,7	21 948
Tööjõukulud	619 172	651 258	647 579	-0,6	-3 679
Majandamiskulud	129 471	119 114	147 741	24,0	28 627
Antavad toetused	32 895	28 000	25 000	-10,7	-3 000
<i>toetused tegevuskuludeks</i>	<i>32 895</i>	<i>28 000</i>	<i>25 000</i>	<i>-10,7</i>	<i>-3 000</i>
Muud tegevuskulud	15	0	0	-	0
INVESTEERIMISTEGEVUSE KULUD	75 000	0	0	-	0
Antavad toetused põhivara soetuseks	75 000	0	0	-	0

Suurima osa valdkonna eelarvest moodustavad tööjõukulud, mille planeeritud maht **648 tuhat** eurot on eelmise aastaga võrreldes alla 1% väiksem. Avaliku korra valdkonna kuludest 2% jaguneb politsei ning 98% muu avaliku korra ja julgeoleku tegevusalale.

Tabel 34. Avaliku korra valdkonna kulud tegevusalade kaupa

	2023	2024	2025	Muutus	
	täitmine	eelarve	eelarve	%	eurot
KOKKU	856 553	798 372	820 320	2,7	21 948
PÕHITEGEVUSE KULUD	781 553	798 372	820 320	2,7	21 948
Politsei	14 895	15 000	15 000	0,0	0
Muu avalik kord ja julgeolek	766 658	783 372	805 320	2,8	21 948
INVESTEERIMISTEGEVUSE KULUD	75 000	0	0	-	0
Muu avalik kord ja julgeolek	75 000	0	0	-	0

Avaliku korra tegevusvaldkonna kulud on kavandatud järelevalve, linnamajanduse ja rahandusosakonna eelarvesse.

2.2.1. Politsei (15 000 eurot)

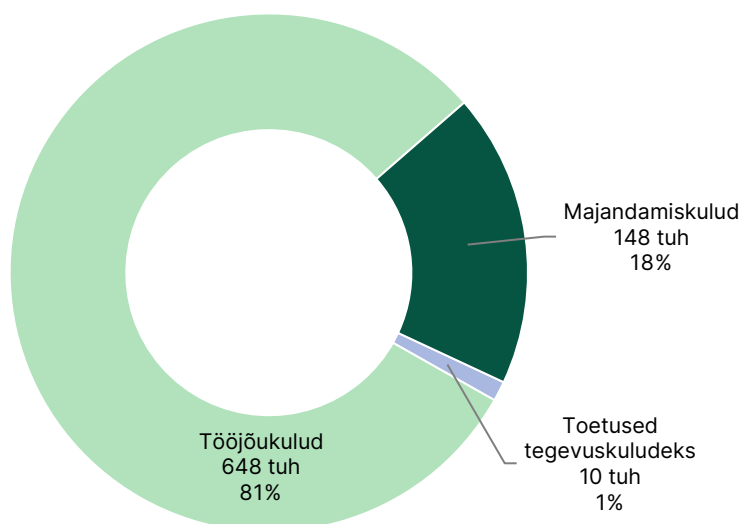
Politsei tegevusala (03100) kuludeks on kavandatud **15 tuhat** eurot, mis on täies mahus mõeldud antavate toetuste katteks. Konkreetne toetus on Politsei- ja Piirivalveameti Lõuna Prefektuurile Tartu linnas videovalve hoolduseks ning abipolitseinike koolitusteks ja varustuse soetamiseks.

2.2.2. Muu avalik kord ja julgeolek (805 320 eurot)

Muu avaliku korra ja julgeoleku tegevusalal (03600) kajastatakse avaliku korra ja julgeolekuga seotud tegevuste kulusid. Valdavas osas haaravad need järelevalveosakonna tegevusi riikliku järelevalve teostamisel ja väärtegade kohtuvälisel menetlemisel. Järelevalveosakond keskendub oma tegevuses peamiselt ühistranspordis sõiduõiguse kontrollimisele, parkimisjärelevalve teostamisele ning heakorranõuete täitmise kontrollimisele.

Tegevusala 2025. aasta kuludeks on kavandatud **805 tuhat** eurot. Antavateks toetusteks kavandatakse **10 tuhat** eurot Tartu Priitahtlike Pritsumeeste Seltsile nende kasutuses oleva tehnika hoolduseks ja remondiks.

Tegevusalal planeeritakse **648 tuhat** eurot järelevalveosakonna tööjõukuludeks, kulud vähenevad ligi 1%. Osakonnas on 21 ametikohta, millest kavandataval eelarveaastal on eeldatavasti täitmata üks ametikoht, millele ei ole ka tööjõukulusid arvestatud. Osakonna suureks väljakutseks on ühelt poolt teenistujate suur kaadrivoolavus ja teisalt osakonna poolt teostatava järelevalve mahu kasv (nt liiklus- ja parkimisjärelevalve).



Joonis 9. Muu avaliku korra ja julgeoleku 2025. aasta kulude jaotus.

Majandamiskulud kasvavad 24%. Majandamiskuludeks kavandatud **148 tuhat** eurot jaguneb järgmiselt: 71 tuhat eurot (2024. aastal 47 tuhat) linnamajanduse osakonnale surnute veoks ja mehitatud valve kuludeks Tartu kesklinnas ning 77 tuhat eurot järelevalve osakonna ülalpidamiskuludeks. Järelevalveosakonna suurimad majandamiskulud on sõidukite ülalpidamiskulud (osakonnal on 2 väikebussi ja 3 sõiduauto), administreerimiskulud ning kulud infotehnoloogiale.




Foto 2. Lutsu parkla Vabaduse puiestee kõrval (autor: Ragnar Vutt)

Tabel 35. Avaliku korra valdkonna kulud vahendite kasutajate kaupa

	2023	2024	2025	Muutus	
	täitmine	eelarve	eelarve	%	eurot
KOKKU	856 553	798 372	820 320	2,7	21 948
PÕHITEGEVUSE KULUD	781 553	798 372	820 320	2,7	21 948
Järelevalveosakond	726 314	747 772	724 720	-3,1	-23 052
Linnamajanduse osakond	32 344	27 600	80 600	192,0	53 000
Rahandusosakond	22 895	23 000	15 000	-34,8	-8 000
INVESTEERIMISTEGEVUSE KULUD	75 000	0	0	-	0
Linnamajanduse osakond	75 000	0	0	-	0

Järelevalveosakond
725 tuhat eurot

- Tartu linnas järelevalve korraldamiseks;
- osakonna ülalpidamiskulud

Linnamajanduse osakond

- 81 tuhat eurot**
- toetus Tartu Prittahtlike Pritsumeeste Seltsile;
 - mehitatud valve kesklinnas

Rahandusosakond
15 tuhat eurot

- toetus Politsei- ja Piirivalveameti Lõuna Prefektuurile

Joonis 10. Avaliku korra kulude jaotus vahendite kasutajate kaupa

2.3. Majandus (45 092 766 eurot eurot)

Majandusvaldkond hõlmab linna teede ja tänavate, transpordisüsteemide ja -rajatiste ehitust, remonti, korrashoidu, järelevalvet, liikluse, parkimise ning ühistranspordi korraldamist ja üldmajanduslike arendusprojektide elluviimist. Lisaks kuuluvad majandusvaldkonna alla ruumiline planeerimine ja arhitektuur, ettevõtluse, õhustranspordi ja turismi arendamine ning toetamine.

Majandusvaldkonna ülesanne on suurendada elukeskkonna atraktiivsust ja ettevõtlusaktiivsust, luua tingimused kõrgema lisandväärtusega tootmise arendamiseks, ergutada ettevõtjate ja teadlaste koostööd ning loomeettevõtlust, arendada taristut ning töötada välja taastuenergia kasutusprintsipiidid nii elamumajanduses kui ka transpordisektoris ja rakendada neid.

Lähtuvalt arengukavast aastateks 2025-2035 on vaja parandada tänavavõrgu kvaliteeti ja juurdepääsetavust, arendada välja elanike liikuvust soodustav taristu ning korrastada teede võrku ja sildu. Linnasiseste põhitänavate, sildade ja ristmike, kõnniteede sidus ning säästlikke liikumisviise eelistav planeerimine ja väljaehitamine.

Tänavate- ja teedevõrgu arendamisega tagatakse vastavalt arengukavale 2025–2035 Tartu linna ja toimeala elanike ning ettevõtluse poolt genereeritavale liikumisvajadusele vajalikud tingimused ning suunatakse elanikke kasutama säästvaid liikumisviise. Tänav- ja teedevõrgu kavandamine ning rajamine peab toimuma ühtse tervikuna ja sidusana naaberomavalitsusete ning riigiteedega. Üldplaneeringuga määratav Tartu linna tänavate- ja teedevõrgustik on kooskõlas linnaruumi arendamise ning maakasutusega.

Kergliiklusteedel liikuvate jalakäijate, jalgrattaga liiklejate, kergliikuriga, pisimopeediga, robotliikuriga, kahe rattalise mopeediga jt liiklusseadusega määratud liiklejagruppide liikumisest peab saama oluline osakaal igapäevases liikumises.

Vastavalt arengukavale on linnaruumi arenguvajadused järgmised: tagada avaliku sise- ja välisruumi ligipääsetavus, pöörates tähelepanu eelkõige piiratud liikuvusega inimestele ja vanema elanikele; suurendada energiasäästlikkust hoonete rajamisel ja rekonstrueerimisel.

Majandusvaldkonna kulud **45,1 miljonit** eurot moodustavad 15% linna eelarve mahust.

Tabel 36. Majandusvaldkonna kulud majandusliku sisu kaupa

	2023	2024	2025	Muutus	
	täitmine	eelarve	eelarve	%	eurot
KOKKU	41 765 904	53 039 653	45 092 766	-15,0	-7 946 887
PÕHITEGEVUSE KULUD	29 033 774	30 169 818	27 679 766	-8,3	-2 490 052
Tööjõukulud	5 863 610	6 108 035	6 047 331	-1,0	-60 704
Majandamiskulud	21 706 927	21 871 503	20 210 405	-7,6	-1 661 098
Antavad toetused	1 451 225	2 185 480	1 417 730	-35,1	-767 750
<i>toetused tegevuskuludeks</i>	1 449 550	2 166 880	1 417 130	-34,6	-749 750
<i>sotsiaaltoetused</i>	1 675	18 600	600	-96,8	-18 000
Muud tegevuskulud	12 012	4 800	4 300	-10,4	-500
INVESTEERIMISTEGEVUSE KULUD	12 732 130	22 869 835	17 413 000	-23,9	-5 456 835
Põhivara soetus	12 395 816	22 534 835	16 138 000	-28,4	-6 396 835
Antavad toetused põhivara soetuseks	336 314	335 000	1 275 000	280,6	940 000

Põhitegevuskulud **27,7 miljonit** eurot moodustavad 61% valdkonna kuludest. Suurimad kulud on bussiveoteenuse ost linnaliinidel bussiliikluse korraldamiseks, majandusvaldkonda haldavate osakondade ülalpidamiskulud, asfalteeritud tänavate ja teede remont ja markeerimine, arendustööd kortermajade renoveerimiseks.

Investeeringud **17,4 miljonit** eurot moodustavad 39% valdkonna kuludest. 87% investeeringutest moodustavad teede, tänavate, sildade, jalg- ja jalgrattateede rekonstrueerimine, projekteerimine ning uusehitused. Võrreldes 2024. aastaga on investeeringud vähenenud 24% ehk 5,5 miljonit.

Majandusvaldkonna kulud on jaotatud üheksa tegevusala vahel, millest suurima mahuga on linna teed ja tänavad 38% ja transpordikorraldus 36%.

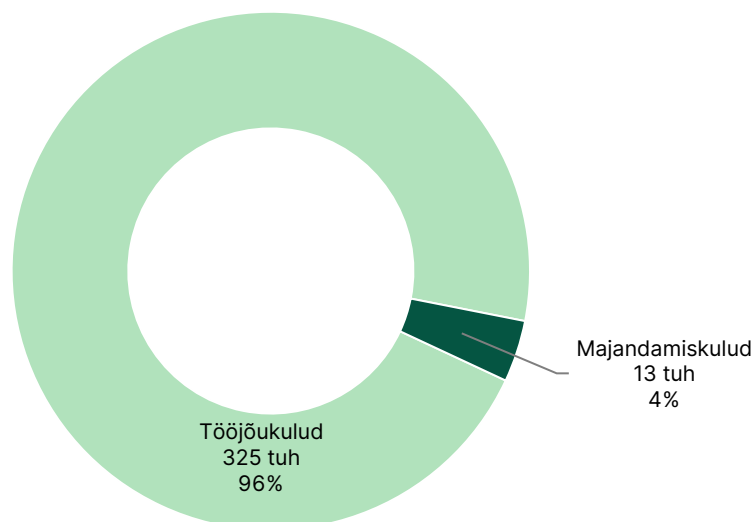
Tabel 37. Majanduse valdkonna kulud tegevusalade kaupa

	2023	2024	2025	Muutus	
	täitmine	eelarve	eelarve	%	eurot
KOKKU	41 765 904	53 039 653	45 092 766	-15,0	-7 946 887
PÕHITEGEVUSE KULUD	29 033 774	30 169 818	27 679 766	-8,3	-2 490 052
Ettevõtluse arendamine	325 150	339 021	338 443	-0,2	-578
Maakorraldus	80 750	119 621	0	-100,0	-119 621
Ehitus	681 474	897 543	1 331 983	48,4	434 440
Teed ja tänavad	2 741 229	2 663 232	2 200 566	-17,4	-462 666
Transpordikorraldus	17 021 765	16 221 239	15 868 068	-2,2	-353 171
Õhustransport	482 083	917 000	500 000	-45,5	-417 000
Turism	361 800	351 000	341 000	-2,8	-10 000
Üldmajanduslikud arendusprojektid	1 563 257	2 641 119	1 485 153	-43,8	-1 155 966
Muu majandus	5 776 266	6 020 043	5 614 553	-6,7	-405 490
INVESTEERIMISTEGEVUSE KULUD	12 732 130	22 869 835	17 413 000	-23,9	-5 456 835
Maakorraldus	27 552	200 000	100 000	-50,0	-100 000
Teed ja tänavad	11 138 010	20 783 631	14 868 000	-28,5	-5 915 631
Transpordikorraldus	151 228	432 501	300 000	-30,6	-132 501
Üldmajanduslikud arendusprojektid	90 242	360 824	1 305 000	261,7	944 176
Muu majandus	1 325 097	1 092 879	840 000	-23,1	-252 879

2.3.1. Ettevõtluse arendamine (338 443 eurot)

Ettevõtluse arendamise tegevusala (04110) hõlmab ettevõtjate nõustamist, kaubanduse järelevalvet, hooajalise müügi korraldamist, kampaaniate korraldamist, ettevõtjatele suunatud ürituste korraldamist, ettevõtjate toetamist nende tegevustes, ettevõtluse arendamist, osalemist rahvusvahelistes koostööprogrammides, koostööd ettevõtluse tugistruktuuridega.

Ettevõtluse arendamise eelarvesse 2025. aastal on kavandatud **338 tuhat** eurot, mis moodustab **0,7%** majandusvaldkonna kuludest. Tegevusalal kajastuvad ettevõtluse arengu osakonna ülalpidamiskulud. Osakonna personalikuludeks on kavandatud **325 tuhat** eurot kaheksale koosseisulisele ametikohale ja majandamiskuludeks **13 tuhat** eurot. Suuremad kululiigid majandamiskuludes on osakonna administreerimiskulud, koolituskulud ja sõidukite majandamiskulud.



Joonis 11. Ettevõtluse arendamise 2025. aasta eelarve

2.3.2. Maakorraldus (100 000 eurot)

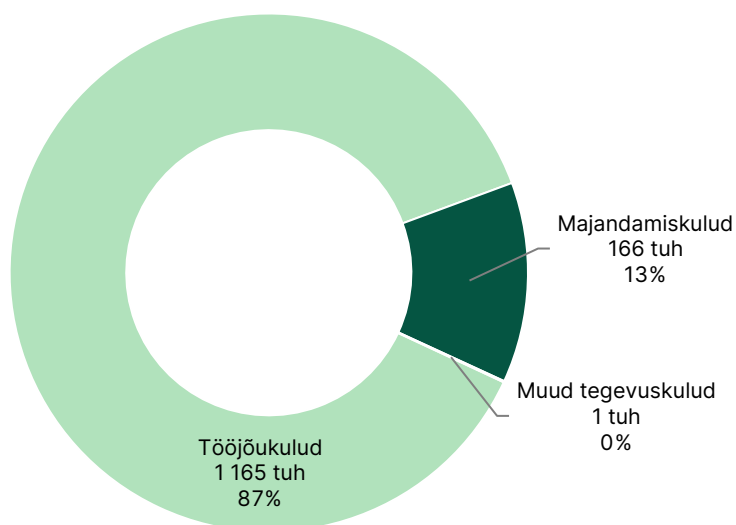
Maakorralduse tegevusala (04210) hõlmab maa kinnistamist, erastamise korraldamist ja maakorralduse arengukavade väljatöötamist.

Maakorralduse 2025. aasta eelarvesse on kavandatud **100 tuhat** eurot, mis moodustab kogu majanduse valdkonna mahust **0,2%**. Investeeringute eelarve 100 tuhat eurot on vastavalt linna arengukavale kavandatud linna arenguks vajaliku maa ostmiseks ja sellega seotud tegevusteks: kergliikluse maad, tänavate ehituseks vajalikud reservmaad, munitsipaalmaade detailplaneeringud, elektriliinide vaba maa planeerimine, tehnovõrkude infosüsteemi arendamine, sademeveelahenduste kavandamine.

2.3.3. Ehitus (1 331 983 eurot)

Ehituse tegevusala (04430) hõlmab ehitus- ja kasutuslubade, ehitus- ja kasutusteatiste ning projekteerimistingimuste menetlemist, ehitusprojektide läbivaatamist ja läbivaatuse korraldamist linnavalitsuses, ehisregistri korrastamist, riikliku ehitusjärelvalve teostamist, ehitistega seotud avariide põhjuste uurimist.

2025. aastal on ehituse tegevusala eelarvesse planeeritud ka maakorralduslikud toimingud: piiride muutmised, kinnistute liitmised ja jagamised, servituutide seadmised munitsipaalmaadele, maade riigi omandisse jätmise küsimused, maade munitsipaliseerimine, erastamine, tehnovõrgu omaniku kasuks isikliku kasutusõiguse seadmine.



Joonis 12. Ehituse 2025. aasta kulude jaotus

Tegevusalal kajastuvad arhitektuuri- ja ehituse osakonna tegevuskulud **1,3 miljonit** eurot, millest **1,2 miljonit** eurot on osakonna ülalpidamiskulud. Ehituse tegevusala kulud moodustavad **3%** majanduse valdkonna kuludest.

Tööjõukulud **1,2 miljonit** eurot on kavandatud 30 koosseisulisele ametikohale. Majandamiskuludeks on kavandatud **166 tuhat** eurot, muud kulud **1 tuhat** eurot.

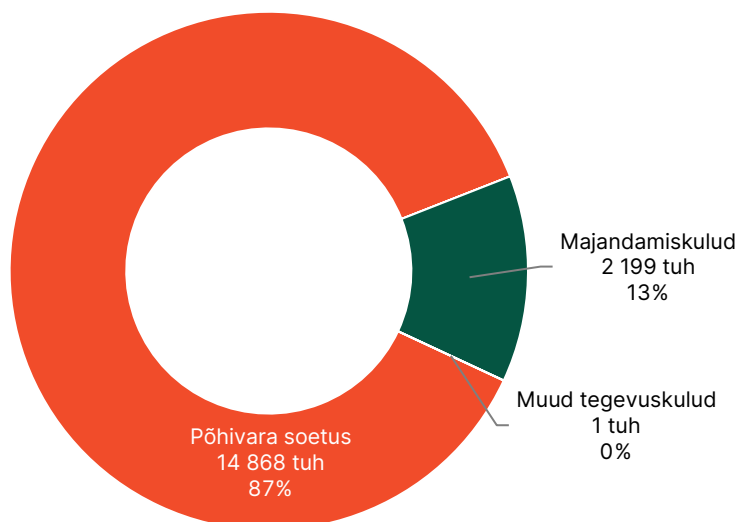
2.3.4. Linna teed ja tänavad (17 068 566 eurot)

Linna teede ja tänavate tegevusalal (04510) kajastuvad linna teede (tänavad, kergliiklus- ja jalgteed, trepid) ehitus, remont ja korrashoid; transpordisüsteemide ja -rajatiste (teed, sillad, tunnelid, parkimisrajatised, bussiterminalid jne) toimimise, kasutamise, ehitamise ja hoolduse teenused, järelevalve ja reguleerimine, liiklusmärkide paigaldamine, parkimise korraldamine.

Linna ülesanne on tegeleda linna teede, tänavate, sildade säilitusremondi, rekonstrueerimise ja uusehitusega. 2024. aasta seisuga on linnas kümme silda ning 424,7 km teid ja tänavaid, sellest 336,2 km asfaltkattega, 66,2 km kruusakattega ja 22,3 km muu kattega.

Teede ja tänavate tegevusala 2025. aasta eelarvesse on kavandatud 38% majandusvaldkonna kuludest ehk **17,1 miljonit** eurot. Tegevusala eelarvest 87% on kavandatud investeerimistegevuse kuludeks ning 13% põhitegevuse kuludeks.

Majandamiskuludeks on planeeritud **2,2 miljonit** eurot, mis jaguneb linna teede ja tänavate korrashoiu ning liikluskorralduse kuludeks.



Joonis 13. Linna teede ja tänavate 2025. aasta kulude jaotus

Linna teede ja tänavatega korrashoiuks ning ehituseks on kavandatud **1,3 miljonit** eurot. Tegevused hõlmavad asfalt- ja kruusakattega tänavate remonttöid, asfaltkattega tänavate remont- ja pindamistöid, jalgratta- ja jalgteede remonti, pritskillustikuga tänavate remonti, treppide remonti, tuletõrjehüdrantide hooldust ja korrashoidu, teede kihi arendustöid, teekonstruktsioonide mõõtmisi, asfaldi proove, sildade säilitusremonti, sademeveekaevude rajamist, kraavide ja truupide hooldust ning kergliiklusteede loendurite hooldust ja teetööde infovoldikute koostamist.

Liikluskorralduseks on 2025. aasta eelarvesse planeeritud **0,9 miljonit** eurot. Liikluskorralduse eesmärk on arendada Tartu linnas jätkusuutlikku transpordisüsteemi, tagades kõikide liikumisviiside – ühistranspordi, kergliikluse ning autoliikluse – tasakaalustatud ja jätkusuutlik areng. Eelarvesse arvestatud vahenditega kavandatakse liikluskorraldusvahendite hooldustööd, teekatete märgistustööd, liikluskorraldusmuudatused, nutikate rattaparklate rendikulud, foorisüsteemide remonttööd ning parkimiskorraldusega seotud kulud.

Investeeringustegevuse kuludeks on eelarvesse kavandatud **14,9 miljonit** eurot, millest toetuse arvelt **2,5 miljonit** eurot.

2025. aasta suuremad investeeringuobjektid on:

- 5,2 miljonit eurot Sõpruse silla rekonstrueerimine;
- 4,8 miljonit eurot jalgrattateede põhivõrgu rajamine kesklinnas, sh Tähtvere tn (lõigus Jakobibi tn – Kauna tn), Tuglase tn (lõigus Kauna – F.R.Kreutzwaldi tn), Vabaduse pst (lõigus Emajõe tn – Kaarsild) ja Õnne tn (lõigus Võru tn – Kalevi tn);
- 2,0 miljonit eurot teede ülekatted ja pindamised;
- 1,2 miljonit Kroonuaia tänavarekonstrueerimine;
- 0,8 miljonit koostöös Eesti Raudteega kergliiklusteede ja -tunnelite ehitus.



Foto 3. Sõpruse silla eskiis (autor: Selektor Projekt OÜ)

2.3.5. Transpordikorraldus (16 168 068)

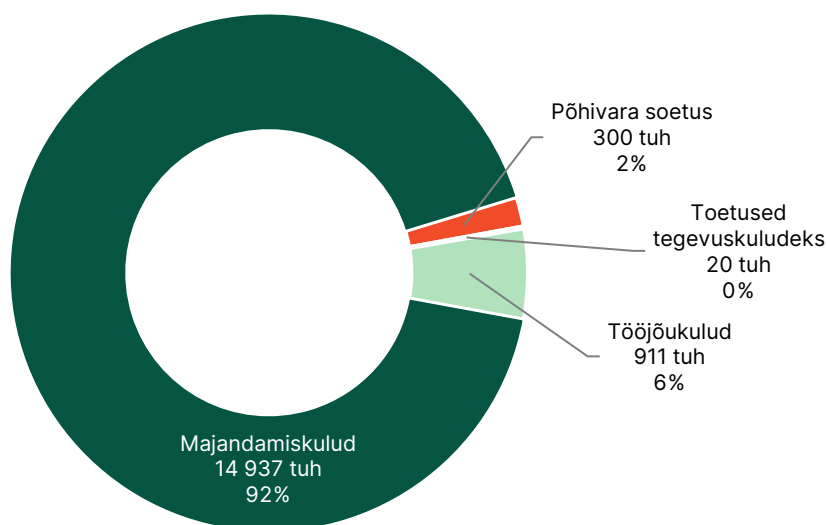
Transpordikorralduse tegevusala (04512) hõlmab ühistranspordi korraldamist, normide kehtestamist, tegevuslubade ja liinilubade väljastamist, sõidupiletite müügi ja piletikontrolli korraldamist, ühistranspordialase info kogumist ja levitamist, ühistranspordi arengukava koostamisega seotud tegevusi, rattaringlussüsteemi arendamist.

Transpordikorralduse kulud kajastuvad linnamajanduse osakonna (110 tuhat eurot – projektide omafinantseering) ja asutuse Linnatransport eelarves (16,1 mln eurot).

Transpordikorralduse eelarve 16,2 miljonit eurot moodustab **36%** majandusvaldkonna kulu-dest. Tegevuskuludeks on kavandatud 15,9 miljonit eurot ja investeeringuteks 300 tuhat eurot. Asutuse Linnatransport kõige suuremad kulud on seotud bussimajandusega (89% tegevusala kuludest), mille kvaliteetne käitamine, sh kvaliteetne bussipark, tagab müra ja saaste arvestatava vähenemise linnas.

Antavateks toetusteks on kavandatud **20 tuhat** eurot, millest 10 tuhat eurot Estonian Hydrogen Valley'le (Eesti Vesinikuorg) Eesti Vesinikuoru tegevuste koordineerimiseks ja administreerimiseks, 10 tuhat eurot SolarCar Estonia MTÜ-le päikeseelektril töötava auto väljaarendamiseks.

Tööjõukulud kokku on **911 tuhat** eurot, sh 861 tuhat eurot on kavandatud 25 koosseisulisele ametikohale asutuses Linnatransport. Tööjõukuludest 50 tuhat eurot on välisprojektidega seotud kulud. Majandamiskulud kokku on kavandatud **14,9** miljonit eurot, millest välisprojektidega seotud kulud on 37 tuhat eurot.



Joonis 14. Transpordi korralduse 2025. aasta kulude jaotus

Ühistranspordi korraldamisega seotud põhitegevuskulud on **14,4 miljonit** eurot ehk 89% tegevusala kuludest. Liinibussi veeteenuse (sh nõudeliin, maaliinid ja koolilaste vedu) ostuks on kavandatud 13,7 miljonit eurot.

Bussiliikluse korraldamiseks on kavandatud 0,7 miljonit eurot. Tartu linna ühistranspordi elektroonilise tasukogumise (bussipileti) infosüsteemi (ETS) teenuse ostmisega (336 tuhat eurot) hallatakse kolme põhiprotsessi: tasukogumine ja selle kontroll, ühissõidukite liikumise reaalajas jälgimine ja piletite müügivõrgu tagamine ning sellega kaasnev seadmete hooldus, rent ja tarkvara kasutusõigus. Lisaks maksab linn ETS-i operaatorile vahendustasu teenuse eest 5% (175 tuhat eurot) bussipiletite müügi laekumisest.

Transpordikorralduse hulka kuuluvad ka linna rattaringlusega (sh velorendi kastirattad) seotud kulud **1,1 miljonit** eurot, mis moodustavad 7% tegevusala kuludest. Laenutusüsteemi opereerimise kulud on 174 tuhat eurot.

Transpordikorralduse administreerimiskulud moodustavad tegevusala kuludest ligi 2% ehk **276 tuhat** eurot.

Ühistranspordi põhitegevuskuludesse on kavandatud **85 tuhat** eurot välisprojektiga CITYAM („*Preparing cities for sustainable Urban Air Mobility*“) seotud kulusid, millest on lähemalt kirjutatud peatükis „Välisprojektid“.

Transpordikorralduse investeeringute eelarve **300 tuhat** eurot on kavandatud rattarendisüsteemi arendamiseks.



Foto 4. Tartu linnaliinibuss (autor: Mana Kaasik)

2.3.6. Õhustransport (500 000 eurot)

Õhustranspordi tegevusalas (04540) kajastub **500 tuhande** euro suurune tegevustoetus Tartu lennuvälja lennuühenduste arendamiseks ja moodustab majandusvaldkonna kuludest **1%**. Lennuühenduse toetamine on kooskõlas linna arengukavas innovatsiooni ja ettevõtluse arenguvajadusega rajada rahvusvahelised transpordiühendused.

2.3.7. Turism (341 000 eurot)

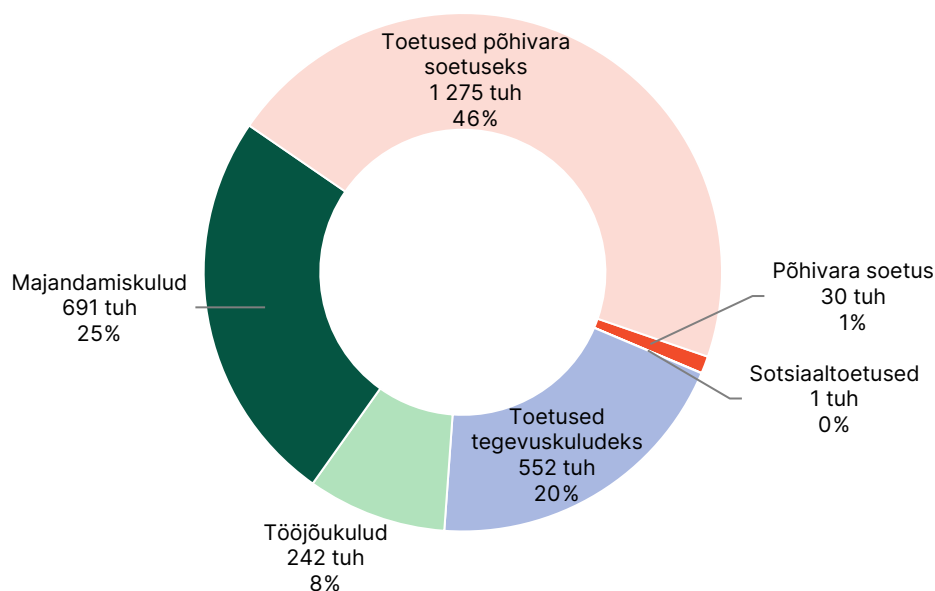
Turismi tegevusala (04730) hõlmab turismiteenuseid, turismi edendamist ja arengut, koostööd transpordisektori, hotellide ja restoranide ning muude valdkondadega, mis saavad kasu turistide kohalolekust.

Turismi tegevusalale on kavandatud **0,8%** majandusvaldkonna kuludest ehk **341 tuhat** eurot turismi strateegilise juhtimise ja linna turundamise eesmärgil antavaks tegevustoetuseks, millest 323 tuhande euro suuruse toetuse saab SA Tartumaa Turism turundustegevusteks ja ülalpidamiskuludeks. Lisaks toetatakse 18 tuhande euroga konverentsiturismi edendamist Tartu kui rahvusvaheliste konverentside jaoks sobiva sihtkoha turundamise eesmärgil (sh 10 tuhat eurot konverentside korraldamise toetusteks).

2.3.8. Üldmajanduslikud arendusprojektid (2 790 153 eurot)

Üldmajanduslike arendusprojektide tegevusalal (04740) kajastuvad üldmajanduslike arendusprojektide planeeringute koostamise, ehitamise, laiendamise, täiendamise, toimimise ja hooldamise teenused. Tegevusala kuludega viiakse ellu nii linna arengu-, energia- ja kliimakavas kui ka üldplaneeringus sätestatud arengueesmärke. Üldplaneering tõstab Tartut esile kui avatud ja rahvusvahelist tarkade töökohtadega ülikoolilinna, mis on koos naabervaldadega kujunenud ühtseks ja sidusaks linnaregiooniks. Eesmärk on tagada planeeringute koostamisel linnaruumi jätkusuutlik kasutamine ja aidata igati kaasa Eesti parima elukeskkonna loomisele. Lisaks kuulub üldmajanduslike arendusprojektide alla ka ettevõtluse arendamine ja toetamine.

Üldmajanduslike arendusprojektide kuludeks on kavandatud **2,8 miljonit** eurot, mis moodustab 6% kõigist majandusvaldkonna kuludest. Võrreldes 2024. aastaga on tegevusala kulud vähenenud 7%, sh 44% on vähenenud põhitegevuskulud, kuid investeeringud on kasvanud 3,6 korda. 70% (1,3 mln) antavatest toetustest moodustavad investeeringutoetused.



Joonis 15. Üldmajanduslike arendusprojektide 2025. aasta kulude jaotus

Üldmajanduslike arendusprojektide eelarve jaguneb ruumiloome, ettevõtluse arengu ja linnavarade osakonna vahel. Arendusprojektide suurimad kulud on arendusprojektide toetused ning uurimis- ja arendustööd (täpsem ülevaade projektidest seletuskirja peatükis 2.10 Välisprojektid).

Arendusprojektide kuludest moodustavad antavad toetused **1,8 miljonit eurot**, sh tegevuskuludeks antavad toetused on **552 tuhat** eurot (20% arendusprojektide eelarvest), millest **482 tuhat** eurot antakse ettevõtluse arendamiseks:

- 160 tuhat eurot SA-le Tartu Teaduspark Euroopa Kosmoseagentuuri äriinkubaatori arendamiseks, S2B Launchpad'i äriinkubatsiooniteenuse arendamiseks, pooltööstuslike laborite arendamiseks võetud pangalaenude ja intresside tagasimaksmiseks;
- 130 tuhat eurot SA-le Tartu Loomemajanduskeskus tegevustoetuseks, inkubatsioonitegevusteks;
- 90 tuhat eurot Filmifondi toetus;
- 65 tuhat eurot MTÜ sTartup Day ärifestivali korraldamiseks ning *start-up* ökosüsteemi tegevusteks;

- 35 tuhat eurot Tartu Ärinõuandla SA-le noorte ettevõtlusega seonduvate tegevuste toetamiseks ning Ettevõtliku Kooli programmi koordinaatori töötasuks;

50 tuhat eurot tegevuskuludest antakse projekteerimistoetusi korteriühistutele projektist „Tartu renoveerib“ ja 20 tuhat eurot tegevustoetust TREA-le (Tartu Regiooni Energiaagentuurile).

Üldmajanduslike arendusprojektide tegevusalal on kavandatud **242 tuhat** eurot tööjõukuludeks, millest 97% makstakse saadavatest toetustest.

Majandamiskulude eelarvesse on kavandatud **654 tuhat** eurot, millest 213 tuhat eurot ehk 35% on välisprojektidega saadavatest toetustest ja 441 tuhat eurot ehk 65% on linna vahenditest.

Mahukamad planeeritud tegevused linna vahenditest:

- 161 tuhat eurot ettevõtluse arendamiseks, et osaleda rahvusvahelistel messidel, koolitustel, korraldada ise PR-üritusi, ühisturundusprojekte ja konverentse;
- 233 tuhat eurot ruumilise planeerimise arendustegevusteks: hoonestuskavad (Uus-Tähtvere), detailplaneeringud (Kalda tee 5/11, Holmi kvartali DP, Sadamakvartali DP, Rooski 50 DP), Ropka-Teguri arenguala visiooni koostamine, kliimamõju hindamine.

Investeeringuteks antavatest **1,3 miljonist eurost** on välisprojektidega seotud järgmised toetused:

- 800 tuhat eurot renoveerimispaneelideks korteriühistutele projektist „*OPEN LAB - Open innovation living labs for Positive Energy Neighbourhoods*“;
- 400 tuhat eurot renoveerimiseks korteriühistutele projektist „LIFE IP BUILDEST - Renoveerimise maraton Eestis“;

Investeeringustegevuses on linna vahenditest kavandatud anda toetust 75 tuhat eurot SA-le Tartu Teaduspark poolt tööstuslike laborite arendamiseks võetud pangalaenude ja intresside tagasimaksmiseks.

Põhivara soetus 30 tuhat eurot on kavandatud Jaamamõisa arenguala detailplaneeringuks.

Suuremad välisprojektid, mida üldmajanduslike arendusprojektide all kavandatakse:

- 895 tuhat eurot projekt „*OPEN LAB: Open innovation living labs for Positive Energy Neighbourhoods*“, mille käigus renoveeritakse kortermaju liginullenergia hooneteks;
- 285 tuhat eurot projekt „Tartu renoveerib“, mille käigus töötatakse välja Tartu linna kortermajade renoveerimise tugiteenus;
- 460 tuhat eurot projekti „LIFE IP BUILDEST - Renoveerimise maraton Eestis“ eesmärk on töötada välja strateegiad ja tehnoloogiad hoonete elamis- või kasutamiskõlbmatuks muutmise vältimiseks ning neid projekti jooksul rakendada;
- 69 tuhat eurot projekt „WOODCIRCLES“. Projekti eesmärk on vähendada ehitusmaterjalide valmistamisel energiatarbimist ja koos sellega ka CO₂ heitkoguseid ning vähendada üldist materjalikasutust (seeläbi ka jäätmete hulka).

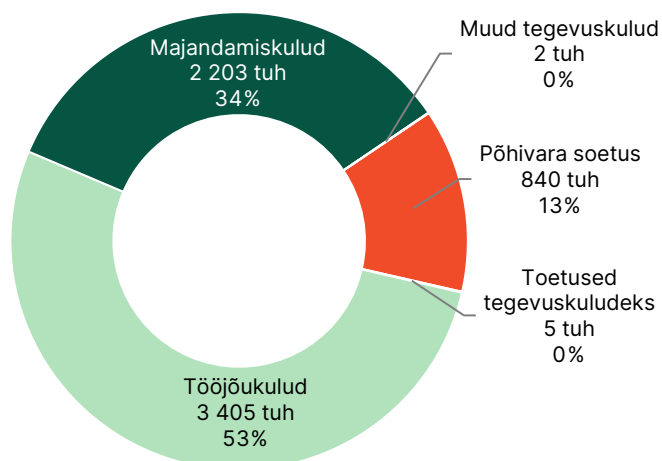
2.3.9. Muu majandus (6 454 553 eurot)

Muu majanduse tegevusalal (04900) kajastuvad linna kasutuses olevate kinnistute, hoonete ja ruumide majandamiskulud, monumentide hooldus, korteriühistute remondifondi tehtavad maksed, tähtpäevade ja aasta ringi toimuvate ürituste ajal linna dekoreerimise kulud jm.

Muu majanduse kuludeks on kavandatud **6,5 miljonit** eurot, mis moodustab 14% kõigist majandusvaldkonna kuludest. Põhitegevuskuludest 71% ehk 4 miljonit eurot planeeritakse linnamajanduse, ruumiloome, arhitektuuri- ja ehituse osakonna ning linnavarade osakonna ülalpidamiskuludeks.

Linna kasutuses olevate kinnistute (22 000 m²), haldushoonete (15 000 m²) ja üürivate pindade (83 300 m²) majandamiskuludeks on kavandatud **1,6 miljonit** eurot, millest planeeritakse hoonete (nii haldushoonete kui mitteeluhoonete) korrashoiu, linnale vajalike pindade rentimise, ühekordsete hooldustööde, monumentide (58 monumenti) hoolduse, hoonete säilitusremondi, kindlustuse ja muud kulud. Nimetatud kulud koosnevad täpsemalt järgmistest kuludest: 665 tuhat eurot püsilepingutega ette nähtud hoolduskulud, hoonete ventilatsioon, seadmete hooldus, kindlustus, tühjade pindade valveteenus, avalike WC-de hooldus, tühjade pindade kütte- ja elektrikulud, 127 tuhat eurot korteriühistutes olevate mitteeluruumide hoolduskulud, 186 tuhat eurot ühekordsed tellitud hooldustööd (niitmised, tänavate puhastamine jm heakord), 211 tuhat eurot hoonete avariisteks töödeks. Üürile antud äripindade tarbimiskulude vahendamine on 275 tuhat eurot.

Lisaks on muu majanduse tegevusala all väiksemaid kulusid: 19 tuhat eurot linnakujunduseks tähtpäevadel ja pühadel; 17 tuhat eurot linnamööbli soetuseks, näitusteks ja installatsioonideks; 12 tuhat eurot ventilatsiooniseadmete hoolduseks; 5 tuhat eurot „Aasta parim ehitis“ ja „Kaunis kodu“ konkurssideks; 5 tuhat eurot toetus Juri Lotmani monumendi hoolduseks.



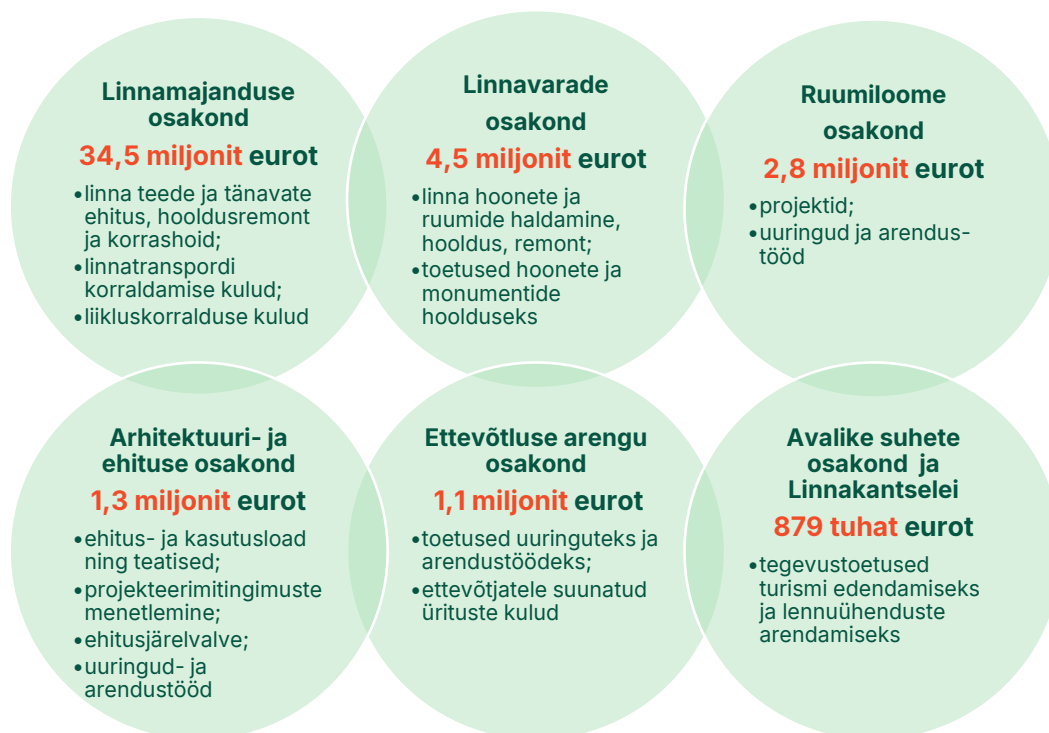
Joonis 16. Muu majanduse 2025. aasta kulude jaotus

Investeeringustegevuse kuludeks on kavandatud **840 tuhat** eurot, neist suurimad objektid:

- 160 tuhat eurot korteriühistutes olevate linna pindade (äripinnad) remonttööd;
- 150 tuhat eurot elektriühenduste tagamine, generaatorite soetus linnale kuuluvates hoonetes ja ruumides;
- 100 tuhat eurot linnale kuuluvate mitteeluhoonete remonttööd;
- 100 tuhat eurot varjumiskohtade korrastamiseks.

Tabel 38. Majandusvaldkonna kulud vahendite kasutajate kaupa

	2023	2024	2025	Muutus	
	täitmine	eelarve	eelarve	%	eurot
KOKKU	41 765 904	53 039 653	45 092 766	-15,0	-7 946 887
PÕHITEGEVUSE KULUD	29 033 774	30 169 818	27 679 766	-8,3	-2 490 052
Linnakantselei	529 740	936 200	537 500	-42,6	-398 700
Avalike suhete osakond	361 800	397 200	341 000	-14,1	-56 200
Ruumiloome osakond	1 017 685	2 412 598	1 495 293	-38,0	-917 305
Arhitektuuri- ja ehituse osakond	791 982	1 366 390	1 331 983	-2,5	-34 407
Linnaplaneerimise ja maakorralduse osakond	773 976	0	0	-	0
Ettevõtluse osakond	1 076 842	1 057 896	983 674	-7,0	-74 222
Haridusosakond	114	0	0	-	0
Linnamajanduse osakond	21 049 903	20 261 614	19 348 885	-4,5	-912 729
Linnavarade osakond	3 431 731	3 737 920	3 641 431	-2,6	-96 489
INVESTEERIMISTEGEVUSE KULUD	12 732 130	22 869 835	17 413 000	-23,9	-5 456 835
Ruumiloome osakond	89 541	97 149	1 310 000	1248,4	1 212 851
Linnaplaneerimise ja maakorralduse osakond	862	0	0	-	0
Ettevõtluse osakond	146 998	75 000	75 000	0,0	0
Linnamajanduse osakond	11 289 239	21 311 770	15 168 000	-28,8	-6 143 770
Linnavarade osakond	1 205 491	1 385 916	860 000	-37,9	-525 916



Joonis 17. Majanduse valdkonna kulude jaotus vahendite kasutajate kaupa

2.4. Keskkonnakaitse (14 049 132 eurot)

Keskkonnakaitse valdkonna (05) kulud on kavandatud linna elukeskkonna parandamiseks ning Euroopa rohelises kokkuleppes, EL elurikkuse strateegias, loodus- ja linnudirektiivis, looduse taastamise määruses, ÜRO kliimamuutuste raamkonventsioonis, „Eesmärk 55-s“, Pariisi kokkuleppes, Eesti keskkonnastrateegias, Tartu linna energia- ja kliimakavas, linna arengukavas jm valdkonna jaoks olulistest kavades sätestatud eesmärkide saavutamiseks.

Valdkonna kulude liigendamine põhineb Euroopa Ühenduste Statistikalituse (Eurostat) keskkonna kohta majandusinformatsiooni kogumise Euroopa süsteemis (SERIEE) välja töötatud keskkonnakaitse tegevuste klassifikatsioonil (CEPA). See hõlmab jäätmekäitluse, avalike alade puhastuse (tänavate puhastus), heitveekäitluse, bioloogilise mitmekesisuse ja maastiku kaitse (haljastus) ning muude keskkonnavaldkondade tegevustega seotud kulusid.

Mitmed keskkonnakaitsega seonduvad tegevused kajastuvad mõne muu valdkonna eelarves. Näiteks rattateede rajamine kajastub majandusvaldkonna eelarves ning hoonete energiatõhusaks rekonstrueerimine kajastub konkreetse hoone kasutusala seonduva valdkonna eelarves.

Keskkonnakaitse valdkonnas viiakse ellu 2025 – 2035 Tartu linna arengukava eesmärgid:

- „Tartus on mitmekesine linnaloodus“ üks prioriteete on toetada elurikka ja kvaliteetse linnalooduse arengut. See hõlmab olukorra hindamist, linnalooduse funktsioonide läbimõtlemit ja osapoolte kaasamist. Eesmärgi saavutamiseks vähendatakse sillutatud pindu ja suurendatakse vettimavaid pindasid, otsitakse võimalusi uute kuumasaarte tekke vältimiseks ja olemasolevate leevendamiseks, koostatakse haljastuskavad, arendatakse linnas mitmekülgset haljastust ja soodustatakse haljasalade mitmekülgset kasutamist, tegeletakse elurikkuse säilitamisega, viiakse ellu Tartu linna territooriumil asuvate veekogude rakkenduskava aastateks 2023 – 2027.
- „Tartlaste tarbimisharjumused on säästvad ja taaskasutust soosivad“ täitmiseks töötatakse selle nimel, et rajada ringmajanduskeskuste võrgustik ja soodustada ringmajanduse põhimõtete rakendamist eri valdkondades.
- „Tartus on hea avalik ruum“ elluviimiseks rajatakse mänguväljakuid, arendatakse terviseradade ja puhkealade võrgustikku.

Eelarve koostamisel on juhitud ka 2021.–2025. aasta koalitsioonilepingus välja toodud lubadustest:

- arvestatakse linnale kuuluvate haljasalade hooldamisel kliimamuutuste ja elurikkuse põhimõtetega;
- linn on jäätmete sorteerimisel ja taaskasutuse rakendamisel eestvedaja ning toetab eskujuandvaid projekte;
- toetatakse elurikkust suurendavaid algatusi, tehakse linna rohevõrgustiku analüüsi ja suurendatakse inimeste teadlikkust panustada linna rohevõrgustikku kodusidade kaudu.

Keskkonnakaitse kulud **14 miljonit** eurot moodustavad linnaeelarve mahust **5%**. Kulud on 658 tuhat eurot ehk 5% suuremad kui 2024. aasta eelarves.

Tabel 39. Keskkonnakaitse valdkonna kulud majandusliku sisu kaupa

	2023	2024	2025	Muutus	
	täitmine	eelarve	eelarve	%	eurot
KOKKU	12 136 653	13 391 273	14 049 132	4,9	657 859
PÕHITEGEVUSE KULUD	10 961 882	12 064 973	12 018 932	-0,4	-46 041
Tööjõukulud	197 370	218 392	196 683	-9,9	-21 709
Majandamiskulud	10 190 079	11 627 445	11 694 787	0,6	67 342
Antavad toetused	567 407	213 354	126 362	-40,8	-86 992

	2023	2024	2025	Muutus	
	täitmine	eelarve	eelarve	%	eurot
<i>toetused tegevuskuludeks</i>	567 407	213 354	126 362	-40,8	-86 992
Muud tegevuskulud	7 026	5 782	1 100	-81,0	-4 682
INVESTEERIMISTEgevuse KULUD	1 174 771	1 326 300	2 030 200	53,1	703 900
Põhivara soetus	1 099 771	1 311 300	2 015 200	53,7	703 900
Antavad toetused põhivara soetuseks	75 000	15 000	15 000	0,0	0

Põhitegevuskulud **12 miljonit** eurot moodustavad 86% valdkonna kuludest. Suuremad kulud on aastaringne linnatänavate ja bussipeatuste hooldus ning haljastute hooldus. Need kaks kulu kokku on 9,8 miljonit eurot ja moodustavad kogu valdkonna kuludest 70%.

Investeeringud **2 miljonit** eurot moodustavad 14% valdkonna kuludest. Suuremad väljaminekud on planeeritud uute mänguväljakute rajamiseks ja muude vaba aja veetmise võimaluste loomiseks, parkide teedeks ning inventariks ja maastikuehituseks, looduspõhise sademevee lahenduse rajamiseks.

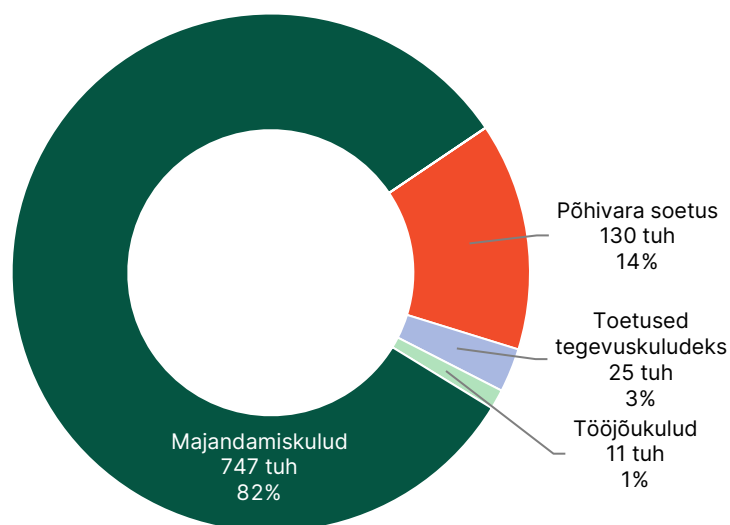
Keskkonnakaitse valdkonna kulud jaotuvad viie tegevusala vahel: jäätmekäitlus, tänavate puhastus, heitveekäitlus, haljastus ja muu keskkonnakaitse. Suurema mahuga neist on avalike alade puhastus 62% ja haljastus 25%.

Tabel 40. Keskkonnakaitse valdkonna kulud tegevusalade kaupa

	2023	2024	2025	Muutus	
	täitmine	eelarve	eelarve	%	eurot
KOKKU	12 136 653	13 391 273	14 049 132	4,9	657 859
PÕHITEGEVUSE KULUD	10 961 882	12 064 973	12 018 932	-0,4	-46 041
Jäätmekäitlus	824 119	1 067 880	783 788	-26,6	-284 092
Avalike alade puhastus	7 308 587	8 159 934	8 691 787	6,5	531 853
Heitveekäitlus	136 300	183 700	174 672	-4,9	-9 028
Haljastus	2 293 981	2 448 295	2 235 019	-8,7	-213 276
Teadus- ja arendustegevus keskkonnakaitstes	232 373	94 360	0	-100,0	-94 360
Muu keskkonnakaitse	166 523	110 804	133 666	20,6	22 862
INVESTEERIMISTEgevuse KULUD	1 174 771	1 326 300	2 030 200	53,1	703 900
Jäätmekäitlus	0	80 000	130 000	62,5	50 000
Avalike alade puhastus	0	48 000	0	-100,0	-48 000
Heitveekäitlus	75 000	85 000	315 000	270,6	230 000
Haljastus	1 054 774	978 300	1 310 200	33,9	331 900
Muu keskkonnakaitse	44 997	135 000	275 000	103,7	140 000

2.4.1. Jäätmekäitlus (913 788 eurot)

Jäätmekäitluse tegevusalal (05100) kajastatakse jäätmete kogumise, käitlemise ja kõrvaldamise süsteemide järelevalve ja toetamise, sealhulgas jäätmete ohutuks, transporditavaks ja ladustatavaks tavajäätmeteks muutmise kulusid. Kliimakriisi süvenedes tuleb igas valdkonnas võtta kasutusele meetmeid, et vähendada nii kasvuhoonegaaside heidet kui ka kohaneda kiire kliimamuutusega.



Joonis 18. Jäätmekäitluse 2025. aasta kulude jaotus

Jäätmevaldkond on üks koht, kus linnad saavad heidet kõvasti vähendada, parendada toimepi-
devust ning ühtlasi rahvatervist ja majandust edendada. Jäätmete vähendamine leevendab klii-
makriisi ja aitab kliimamuutustega kohaneda. Eesmärk on vähendada jäätmeid mitmel moel, mh
jäätmete sorteerimine, kompostimine ja korduskasutus. 2021.–2025. aasta koalitsioonilepingu ko-
haselt on linn jäätmete sorteerimisel ja taaskasutuse rakendamisel eestvedaja ning toetab ees-
kujuandvaid projekte.

Jäätmekäitluse tegevuskuludeks on kavandatud **784 tuhat** eurot, millest olulisemad on:

- 320 tuhat eurot jäätmejaamade Selli 17 ja Jaama 72C haldamine lepingute alusel;
- 155 tuhat eurot linna parkides, tänavatel ja bussipeatustes paiknevate prügiurnide hool-
damine ja tühjendamine;
- 113 tuhat eurot Aardlapalu prügila järelhooldus;
- 62 tuhat eurot pakendikonteinerite (u 110 avaliku kogumispunkti) tühjendamine ja ümb-
ruse korrashoid;
- 43 tuhat eurot puulehtede kogumine linna kõnniteedelt;
- 15 tuhat eurot tegevustoetus MTÜ-le Paranduskelder;
- 14 tuhat eurot projekti CURE+ kulud, sh 11 tuhat eurot tööjõukulusid. Projekti peamiseks
eesmärgiks on koostöös KOVide ja erinevate sidusrühmadega edendada ehitus- ja re-
mondijääkide voogude haldamist ning suurendada KOVi töötajate ja sidusrühmade tead-
likkust ja suutlikkust ringmajanduse meetmete kavandamisel ja rakendamisel;
- 10 tuhat eurot elanikkonna informeerimine biojäätmete kogumise vajalikkusest ja jäätmete
sorteerimistest;
- 10 tuhat eurot Tartu Korterühistute Liidule projekti „Hoolas ühistu 2025“ elluviimiseks;
- 10 tuhat eurot jäätmevaldajate registri ja jäätmejaama infosüsteemi Evald haldamiseks.

Jäätmekäitluse investeerimistegevuse eelarves on **130 tuhat** eurot ringmajanduskeskuse projek-
teerimiseks ja ehitamiseks.



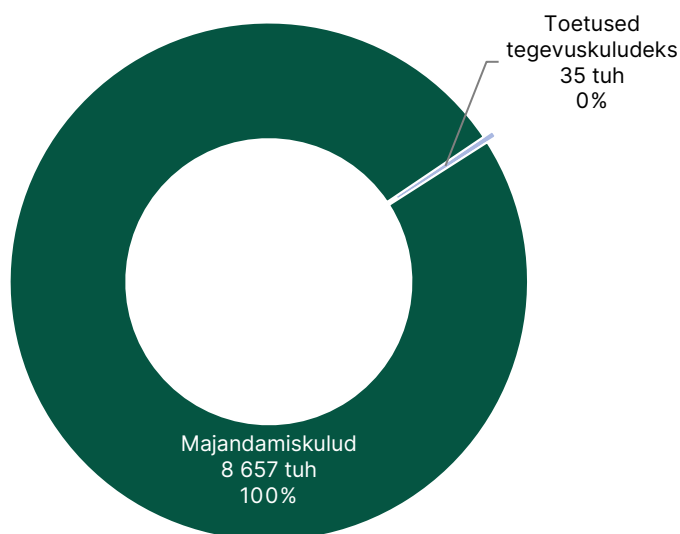
Foto 5. Rüütli tänava prügiurnid (autor: Mana Kaasik)

2.4.2. Avalike alade puhastus (8 691 787 eurot)

Avalike alade puhastuse tegevusalal (05101) kajastatakse avalike alade (tänavad, kõnniteed, jalgrattateed, parklad ja muud teerajatised) aastaringse puhastuse ja hoolduse kulud. Eesmärgiks on aastaringne linna tänavate, kõnniteede, jalgrattateede, parklate ja uute teerajatiste hoolduse teostamine – suvel tänavate puhastamine ja kastmine, talvel lume- ja libeduse tõrje. Kokku on tegevusalale kavandatud **8,7 miljonit** eurot.

Avalike alade puhastuse tegevusala olulisemad tegevused on järgnevad:

- 8,6 miljonit eurot tänavate ja teede aastaringne puhastus ja hooldus; riigihankena aastateks 2021-2027 sõlmitud aastaringne linnatänavate ja bussipeatuste hooldus, sh kasvuleneb uute objektide lisandumisest ning üldisest hinnataseme tõusust;
- 40 tuhat eurot paviljonid ja pingid. Üle 200 linna bussioote paviljonide hooldus ja remont ning üle 300 pingi hooldus, remont ja osaline väljavahetamine;
- 25 tuhat eurot Tartu Majaomanike Ühingule toetust libeduse tõrje korraldamiseks eramajade piirkonnas;
- 20 tuhat eurot inventarikulud (teeilmajaama infoteenuse kasutamine, st teeilmastiku seire- ja prognoositeenus ning teeilmajaamade rent);
- 10 tuhat eurot Tartu Korterühistute Liidule projekti „Keldrid korda“ elluviimiseks.



Joonis 19. Avalike alade puhastuse 2025. aasta kulude jaotus

2.4.3. Heitveekäitlus (489 672 eurot)

Heitveekäitluse tegevusalal (05200) kajastatakse reoveesüsteemide käitamiseks ja heitvee käitlemiseks ning kollektorite, torustike, veejuhtmete ja pumpade süsteemide korrastamiseks ja ehitamiseks tehtavaid kulusid. 2021-2025. aasta koalitsioonilepingule toetudes on seatud eesmärk arendada sademevee ärajuhtimise süsteeme, eelistades võimaluse korral looduslikke lahendusi, et muutuva kliimaga paremini toime tulla.

CityBlues projekt nimetusega „Inimeste heaolu parandavad looduspõhised sini- ja rohelaendused kliimamuutustega kohanemiseks“ on Tampere linna poolt eest veetav algatus linnaliste üleujutusprobleemide valgalaüleseks lahendamiseks. Tartu linn osaleb projektis linna sademeveevalgalale nr 11 (Tehase-Teguri-Tähe-Tammelinna) jääva Riia mnt viadukti üleujutusprobleemi lahendamiseks. Projekti tegevuste tulemusena töötatakse välja ja rakendatakse Sadamaraudtee rohe-sinikoridoril nutikad sademeveelahendused ja tehakse Tehase-Teguri-Tähe-Tammelinna valgala üleujutuste riskistsenaariumite analüüs (sh arendusala projekteerimistingimuste täpsustamine).

Heitveekäitluse tegevusalale on kavandatud kokku **490 tuhat** eurot.

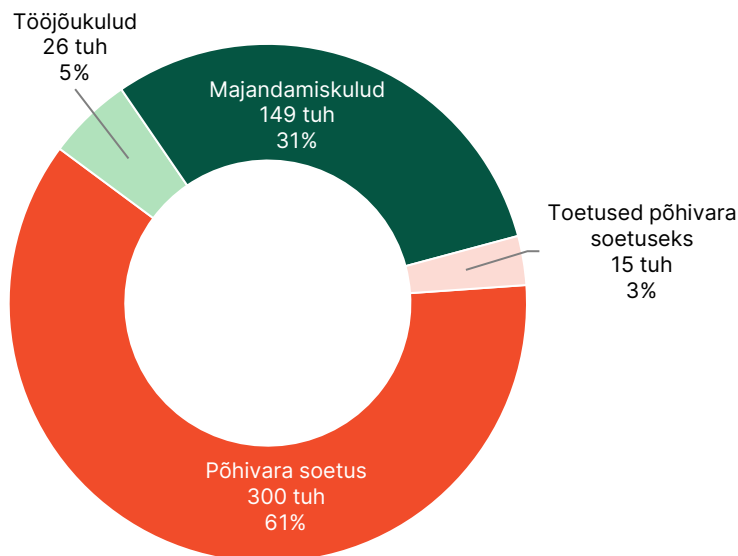
Põhitegevuskulusid on planeeritud **175 tuhat** eurot:

- 143 tuhat eurot linna tänavatelt ja platsidelt koguneva sademevee ärajuhtimiseks ja puhastamiseks, sadevee kraavide puhastamiseks ja hooldamiseks ning kahe sademeveepumpla hooldamiseks;
- 32 tuhat eurot projekti „City Blues ehk Sinilinn“ kuludeks sh 26 tuhat projekti tööjõukuludeks.

Investeringuid on planeeritud kokku **315 tuhat** eurot:

- 300 tuhat eurot looduspõhise sademevee lahenduse rajamiseks projekti „City Blues ehk Sinilinn“ raames;

- 15 tuhat eurot toetus Tartu Veevärk AS-ile uute hüdrantide rajamiseks. Tartu linnas on rida piirkondi, kus tuleohutuse eeskirjad ei ole täidetud: puuduvad vajalikud tulekujad puust rajatiste vahel. Seoses sellega soovib Tartu Veevärk, tuginedes Päästeameti andmetele, rajada 10 täiendavat maapealset hüdranti piirkondadesse, kus Päästeametil oleks tagatud katkematu veevõtt tule tõkestamiseks ja kustutamiseks.

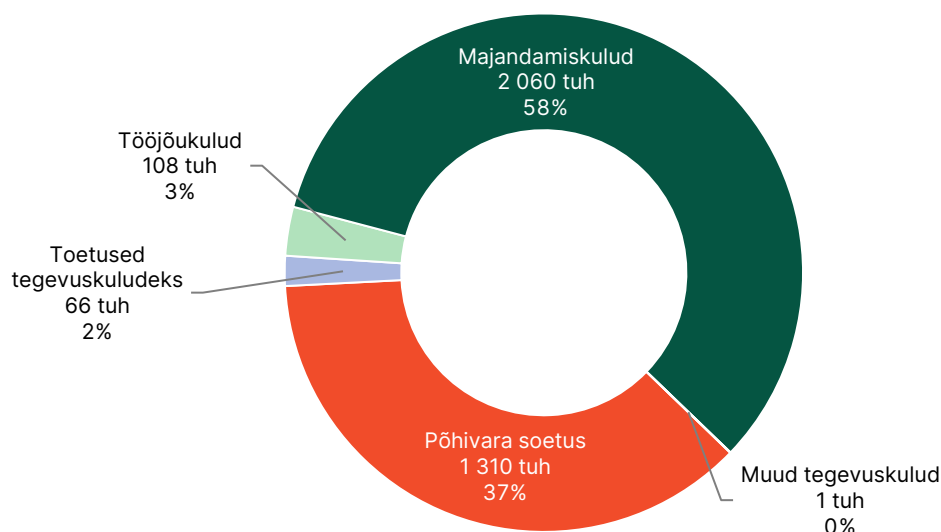


Joonis 20. Heitvee käitluse 2025. aasta kulude jaotus

2.4.4. Haljastus (3 545 219 eurot)

Haljastuse tegevusalal (05400) kajastatakse bioloogilise mitmekesisuse ja maastikukaitse tegevuste haldamise, järelevalve, inspekteerimise, käitamise ja toetamise; fauna ja flora liikide ning kasvukohtade kaitse (k.a loodusparkide ja kaitsealade kaitse korraldamise) kulusid. Linnas on püsihoolduse all 430 ha erineva hooldusklassiga haljastuid, parke ja puiesteid, lisaks 1,5 ha istutusalasid. Haljastuse tegevusala eelarve on **3,5 miljonit** eurot.

Linnalooduse projektiga „TartuROHEring“ (vt lähemalt peatükist „Välisprojektid“) tehakse oluline samm elukeskkonna parandamise sihtide poole liikumisel. Eesmärk on suurendada linnas elurikkust, tuues niiviisi kasu nii loodusele, inimestele kui ka kliimale. Projekti kestuse jooksul luuakse terviklik rohealade võrgustik (rohekoridorid), kus rakendatakse kohalike liikide elurikkust soosivaid hooldusrežiime. Alustatakse elurikkuse strateegia/haljastamise kava koostamist. Haljastamise kava saab hõlmama meetmeid, et luua linnades elurikkaid ja juurdepääsetavaid parke ja aedu, puiesteid, niitusid ja hekke. Kava aitab parandada rohealade vahelisi ühendusi, lõpetada pestitsiidide kasutamise ning piirata linnade haljasalade liigset niitmist ja muid elurikkust kahjustavaid tavasid. Projekt tagab parema ökosüsteemiteenuste kvaliteedi ning sellest lähtuvalt meeldivama ja tervislikuma elukeskkonna kaudu ka parema elukvaliteedi.



Joonis 21. Haljastuse 2025. aasta kulude jaotus

Haljastuse põhitegevuse kuludeks on kavandatud **2,2 miljonit** eurot. Aastaringised hooldustööd on muruplatside hooldus, koristamine, lehekoristus, kõnniteede puhastamine ja libedustõrje, pargiinventari korrastamine, mänguväljakute hooldus ja remonttööd, haljastutel kasvavate puude hooldus. Haljastute valdkonda kuulub lillekastide ja peenarde hooldus, supelrandade korrashoiu, rannavalve ja vetelpääste korraldamine, koerte jalutuskohtade hooldus.

Suuremad väljaminekud:

- 1,2 miljonit eurot haljastute aastaringne hooldus;
- 340 tuhat eurot puude istutamine, hooldus ja langetamine;
- 258 tuhat eurot projekt „TartuROHEring“ (toetus projektpartneritele vastavalt Tartu linnavalikogu 15.09.2022 otsusele nr 71 summas 48 tuhat eurot, korteriühistutele ja eraisikutele aiandustoetus aedade rikastamiseks 18 tuhat eurot, tööjõukuludeks 108 tuhat eurot, majandamiskuludeks 84 tuhat eurot);
- 140 tuhat eurot lepingujärgne supelrandade vetelpäästeteenuse ja inventari korrashoiu teenuse ost;
- 110 tuhat eurot lillepeenardesse ja lillekastidesse ning amplitesse kahe vahetuse tarbeks lillede ostmise, püsikute ja roosipeenarde hooldus.

Haljastuse investeringuteks on kavandatud **1,3 miljonit** eurot. Suuremad haljastuse valdkonna investeerimiskulud on:

- 350 tuhat eurot uute mänguväljakute ja vaba aja veetmise võimaluste loomine;
- 300 tuhat eurot parkide teed, inventar ja maastikuehitus;
- 220 tuhat eurot projekti „TartuROHEring“ raames Jaamamõisa oja ja Kvissentali matkaraja rajamine;
- 100 tuhat eurot Toomemäe teed ja trepid;
- 100 tuhat eurot kaasava eelarve idee „Emajõe-äärne puhkeala Karlova linnaosas“.



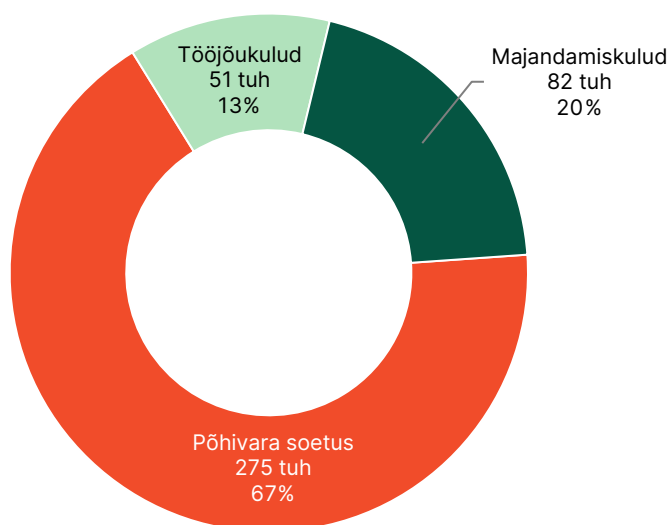
Foto 6. Uueturu park (autor: Mana Kaasik)

2.4.5. Muu keskkonnakaitse (408 666 eurot)

Muu keskkonnakaitse valdkond (05600) hõlmab keskkonnakaitse propageerimiseks vajalike tegevuste haldamist, juhtimist, reguleerimist, järelevalvet, käitamist ja toetamist.

Muu keskkonnakaitse tegevusala eelarvesse on kavandatud **409 tuhat** eurot, sh põhitegevuse kulud on **134 tuhat** eurot, millest:

- 66 tuhat eurot projekt „TREASoURce“, sh tööjõukulud 51 tuhat eurot (vt lähemalt peatükist „Välisprojektid“);
- 43 tuhat eurot paisjärvede niitmine ja paisude hooldus;
- 12 tuhat eurot uuringud (välisõhu saasteainete mõõdistus, vajadusel müra mõõdistused);
- 12 tuhat eurot reostuste (nt õlireostus, olmejäätme-reostus) likvideerimiseks või reostuse olemasolu väljaselgitamiseks (nt pinnaseproovid, veeproovid vms).

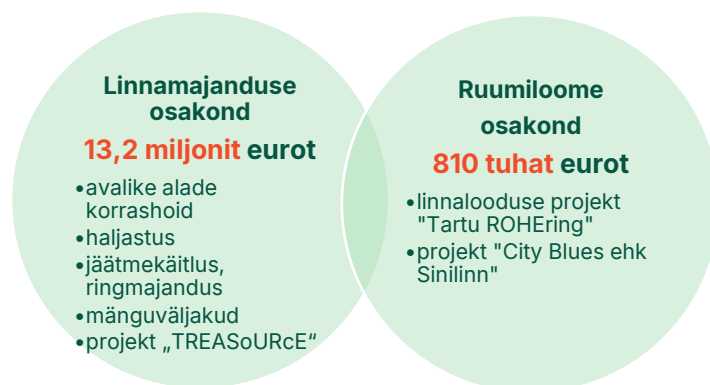


Joonis 22 Muu keskkonnakaitse 2025. aasta kulude jaotus

Investeeringustegevuse eelarves on **275 tuhat** eurot Turu 18 jääkreostuse likvideerimiseks.

Tabel 41. Keskkonnakaitse valdkonna kulud vahendite kasutajate kaupa

	2023	2024	2025	Muutus	
	täitmine	eelarve	eelarve	%	eurot
KOKKU	12 136 653	13 391 273	14 049 132	4,9	657 859
PÕHITEGEVUSE KULUD	10 961 882	12 064 973	12 018 932	-0,4	-46 041
Ruumiloomes osakond	455 634	499 713	289 761	-42,0	-209 952
Linnamajanduse osakond	10 273 876	11 470 900	11 729 171	2,3	258 271
Linnavarade osakond	232 373	94 360	0	-100,0	-94 360
INVESTEERIMISTEGEVUSE KULUD	1 174 771	1 326 300	2 030 200	53,1	703 900
Ruumiloomes osakond	60 000	222 500	520 200	133,8	297 700
Linnamajanduse osakond	1 114 771	1 103 800	1 510 000	36,8	406 200



Joonis 23. Keskkonnakaitse valdkonna kulud vahendite kasutajate kaupa

2.5. Elamu- ja kommunaalmajandus (7 737 432 eurot)

Elamu- ja kommunaalmajanduse valdkonna (06) all kajastuvad tänavavalgustuse, elamumajanduse arendamise, muu elamu ja kommunaalmajanduse ning veevarustuse kulud. Säästva elamumajanduse ja energiatõhususe põhimõtete rakendamisel lähtutakse riiklikes arengudokumentides kohalikule omavalitsusele pandud ülesannetest. Tuginedes Tartu linna arengukavale aastateks 2025-2035, on valdkonna eesmärkideks suurendada energiasäästlikkust hoonete rajamisel ja rekonstrueerimisel, rakendada tõhusam energia kasutus kõigis energiaahela lülides ning tõsta linnavara juurdepääsetavust ja heakorrastust.

Tabel 42. Elamu- ja kommunaalmajanduse valdkonna kulud majandusliku sisu kaupa

	2023	2024	2025	Muutus	
	täitmine	eelarve	eelarve	%	eurot
KOKKU	11 490 887	8 517 255	7 737 432	-9,2	-779 823
PÕHITEGEVUSE KULUD	4 576 506	4 861 871	4 612 432	-5,1	-249 439
Tööjõukulud	631 998	691 252	683 473	-1,1	-7 779
Majandamiskulud	3 867 881	4 104 777	3 876 919	-5,6	-227 858
Antavad toetused	62 571	63 842	50 040	-21,6	-13 802
<i>toetused tegevuskuludeks</i>	<i>62 571</i>	<i>63 842</i>	<i>50 040</i>	<i>-21,6</i>	<i>-13 802</i>
Muud tegevuskulud	14 056	2 000	2 000	0,0	0
INVESTEERIMISTEGEVUSE KULUD	6 914 381	3 655 384	3 125 000	-14,5	-530 384
Põhivara soetus	6 914 381	3 655 384	3 125 000	-14,5	-530 384

Elamu- ja kommunaalmajanduse valdkonna kuludeks on linna eelarvesse kavandatud **7,7 miljonit** eurot, mis moodustavad **3%** Tartu linna 2025. aasta eelarvest. Eelneva eelarve perioodiga võrreldes vähenevad valdkonnale planeeritud vahendid 9% ehk 776 tuhat eurot.

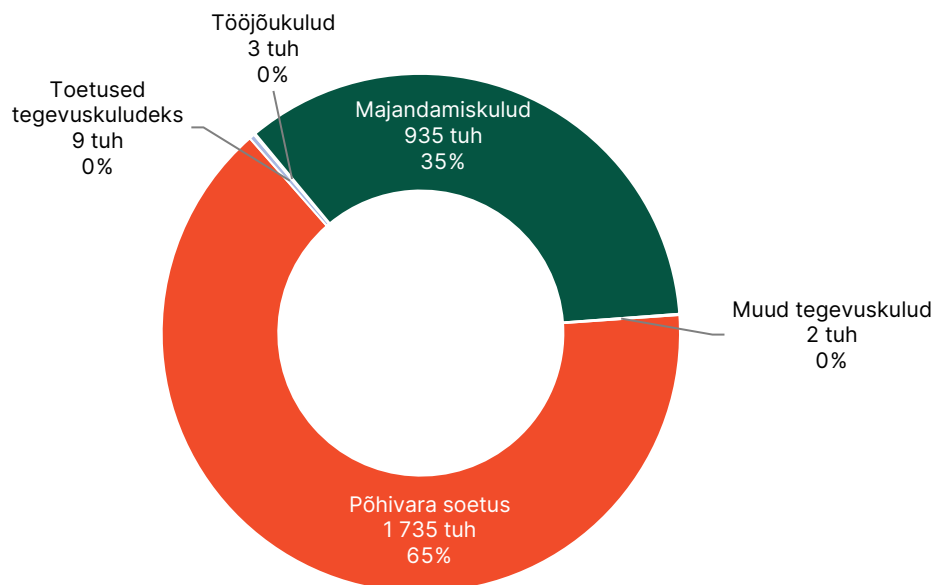
Elamu- ja kommunaalmajanduse valdkond jaguneb nelja tegevusala vahel: elamumajanduse arendamine, veevarustus, tänavavalgustus ning muu elamu- ja kommunaalmajandus.

Tabel 43. Elamu- ja kommunaalmajanduse valdkonna kulud tegevusalade kaupa

	2023	2024	2025	Muutus	
	täitmine	eelarve	eelarve	%	eurot
KOKKU	11 490 887	8 517 255	7 737 432	-9,2	-779 823
PÕHITEGEVUSE KULUD	4 576 506	4 861 871	4 612 432	-5,1	-249 439
Elamumajanduse arendamine	949 978	909 780	948 944	4,3	39 164
Veevarustus	30 857	51 802	40 000	-22,8	-11 802
Tänavavalgustus	2 004 767	1 843 563	1 675 777	-9,1	-167 786
Muu elamu- ja kommunaalmajandus	1 590 904	2 056 726	1 947 711	-5,3	-109 015
INVESTEERIMISTEGEVUSE KULUD	6 914 381	3 655 384	3 125 000	-14,5	-530 384
Elamumajanduse arendamine	2 230 114	1 525 420	1 735 000	13,7	209 580
Tänavavalgustus	2 980 354	1 800 744	450 000	-75,0	-1 350 744
Muu elamu- ja kommunaalmajandus	1 703 912	329 220	940 000	185,5	610 780

2.5.1. Elamumajanduse arendamine (2 683 944 eurot)

Elamumajanduse arendamise tegevusala (06100) hõlmab teenuseid elamumajanduse valdkonnas, elamumajanduse soodustamist, monitooringut ja hindamist, samuti elamufondi arendamist ja hooldamist. Elamumajanduse arendamise kulud **2,7 miljonit** eurot moodustavad **35%** kõigist elamu- ja kommunaalmajanduse valdkonna kuludest.



Joonis 24. Elamumajanduse arendamise 2025. aasta kulude jaotus

Elamumajanduse arendamisega Tartu linnas tegeleb linnavarade osakonna eluruumide teenistus, kelle põhiliseks tegevuseks on linnale kuuluva elamufondi haldamine, hoolduse ja remondi korraldamine ning eluruumide üürile andmine. Linnale kuulub 12 tervikelamut ning 523 eluruumi. 62% lepingutest on sotsiaaleluruumi, 15% eluruumi ja 9% eluruumi tasuta kasutamise lepingud. Koostööpartneriteks on Eesti Kinnisvara Korrashoiu Liit, Eesti Korterühistute Liit, Tartu Korterühistute Liit ja Tartu regiooni energiaagentuur.

Elamumajanduse arendamise tegevusala põhitegevuskuludeks on eelarve perioodil kavandatud **949 tuhat** eurot.

2025. aastal vähenevad antavad toetused 18%, moodustades tegevusala eelarvest **9 tuhat** eurot. Toetused on kavandatud: 5 tuhat eurot Tartu Korterühistute Liidule, 3 tuhat eurot MTÜ Eesti Kinnisvara Korrashoiu Liidule ning 1 tuhat eurot Eesti korterühistute Liidu Tartu Büroole.

Eelarveaastal jätkub koostööprojekt Päästeametiga „Kodud tuleohutuks“, mille eesmärgiks on parandada kodude tuleohutust, projektis osalemiseks on kavandatud **23 tuhat** eurot.

Tühjade ja välja üüritud eluruumide kommunaalteenusteks on 2025. aastal kavandatud **685 tuhat** eurot, millest teenuste vahendamiseks laekub linna eelarvesse 619 tuhat eurot. Elamute hooldusteks ning korrashoiuks on eelarvesse planeeritud 230 tuhat eurot.

Investeeringustegevuse kuludeks on 2025. aasta eelarvesse kavandatud põhivara soetuseks **1,7 miljonit** eurot, millest suunatakse 1,2 miljonit eurot Mõisavahe 67 elamu rekonstrueerimiseks ning 500 tuhat eurot linnale kuuluvate korterite ja elamute remondiks.



Foto 7. Kalda tee 40 sotsiaalmaja renoveerimine (Ragnar Vutt)

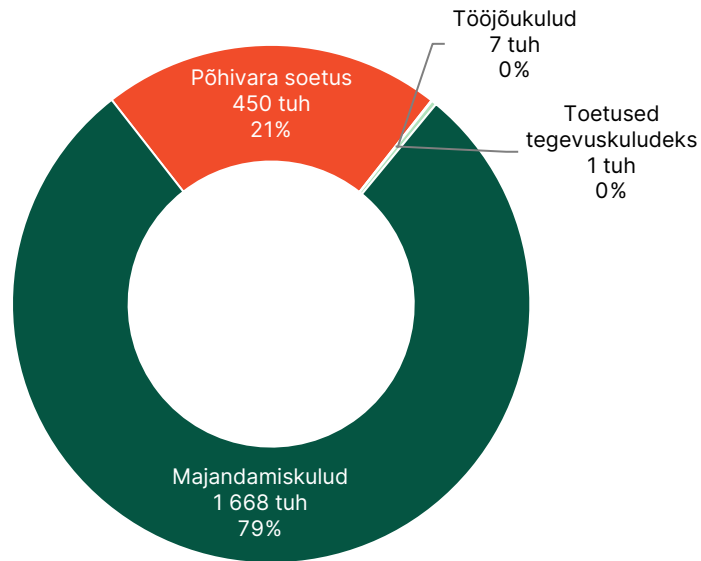
2.5.2. Veevarustus (40 000 eurot)

Veevarustuse tegevusala (06300) alla kuuluvad veevarustusteenused, tulevikuvajaduste hindamine ja kättesaadavuse kindlaksmääramine vastavalt hinnangutele, joogiveega varustamise järelevalve ja korraldamine, k.a vee puhtuse, hinna ja koguse kontroll.

Tartu linna eelarvesse on kavandatud hajaasustuse programmi elluviimiseks veevarustusega seonduvaid põhitegevuse kulusid **40 tuhat** eurot. Programmi eelarvest pool kaetakse Riigi Tugiteenuste Keskuse toetusest. Programmi tegevuste tulemus peab tagama taotleja majapidamises nõuetekohase joogivee kättesaadavuse, elamus tekkiva reovee nõuetekohast kanaliseerimist tagava süsteemi, aastaringselt ligipääsetava juurdepääsutee või leibkonna vajadustele vastava autonoomse elektrisüsteemi olemasolu.

2.5.3. Tänavavalgustus (2 125 777 eurot)

Tänavavalgustuse tegevusala (06400) hõlmab tänavavalgustusteenuseid linna tänavatel ja haljastutel, standardite arendamist ja korraldamist, tänavavalgustuse ülesseadmist, käitamist, hooldamist, parandamist jne. Tänavavalgustuse 2025. aasta eelarvesse on kavandatud **2,1 miljonit** eurot, mis moodustab **28%** elamu- ja kommunaalmajanduse valdkonna kuludest. Tegevusala eelarve väheneb võrreldes aasta varasemaga 42%.



Joonis 25. Tänavavalgustuse 2025. aasta kulude jaotus

Tänavavalgustuse tegevusala põhitegevuskuludeks on planeeritud **1,7 miljonit** eurot. Antavateks toetusteks on kavandatud 21 tuhat eurot valgusfestivali toetuseks ja LUCI aasta liikmemaksuks. Tegevusala suurimad kulukohad on valgustite, bussitabloode, parkimisautomaatide ja jalgratta-parklate elektrikulu 800 tuhat eurot, tänavavalgustuse hooldustööd 500 tuhat eurot ning tänavavalgustuse hooldusremont 255 tuhat eurot.



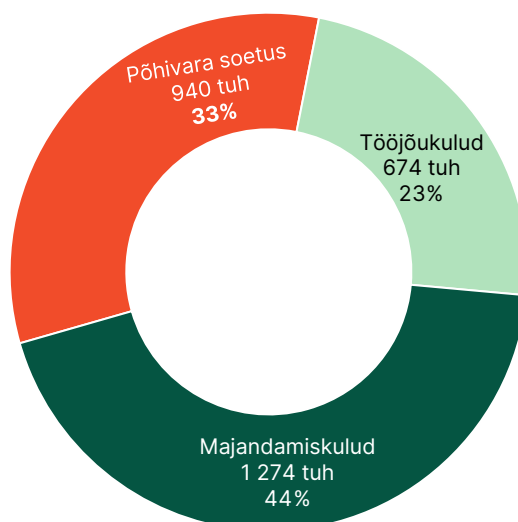
Foto 8. Tänavavalgustus Pikal tänaval (autor: Ahto Sooru)

Tänavavalgustuse tegevusala majandamis- ja töäjõukuludest rahastatakse ka projekti ENLIGHTENme (*Innovative policies for improving citizens health and wellbeing addressing indoor and outdoor lighting*), eelarvesse on projekti osaluseks kavandatud 15 tuhat eurot.

Investeermisstegevuseks on 2025. aasta eelarvesse kavandatud **450 tuhat** eurot, millest 200 tuhat eurot kaablite ja mastide asendamiseks, 60 tuhat eurot koostöös elektrileviga liinide rekonstrueerimiseks, 60 tuhat eurot pimedate tänavalõikude valgustamiseks, 50 tuhat eurot tänavavalgustuskilpide ja telemeetriasisüsteemide väljavahetamiseks, 50 tuhat eurot ülekäiguradade valgustamiseks ning 30 tuhat eurot projekteerimisteks.

2.5.4. Muu elamu- ja kommunaalmajandus (2 887 711 eurot)

Muu elamu- ja kommunaalmajanduse tegevusala (06605) hõlmab muude selle valdkonna tegevuste haldamist, käitamist ja toetamist. Tegevusalale on planeeritud linna asutuste Anne Saun ning Tartu Kalmistud eelarved, samuti kodutute loomadega ning omasteta surnute matmisega seonduvad kulud. Muu elamu- ja kommunaalmajanduse 2025. aasta eelarvesse on kavandatud **2,9 miljonit** eurot, mis moodustab **37%** elamu- ja kommunaalmajanduse valdkonna kuludest. Tegevusala eelarve maht suureneb võrreldes eelneva eelarveaastaga 21%.



Joonis 26. Muu elamu- ja kommunaalmajanduse 2025. aasta kulude jaotus

Tartu Kalmistud teenindavad kalmistu kliente matuste vormistamise, matmisregistri pidamise, hauaplatside kasutusõiguste vormistamise, nõustamise jt teenuste valdkonnas. Kalmistute majanduskuludest suurema osatähtsusega on territooriumite korrashoid. Asutuse hallata on kokku seitsme kalmistu (Lohkva Juudi, Raadi, Vanausuliste, Puiestee, Pauluse, Rahumäe ja Tuigo) matmisalad kogupindalaga 79,6 ha. Kalmistute haldamiseks on asutuse koosseisus 26,5 töökohta, millest 1,5 töökohta on hooajalised. Asutuse peamiseks eesmärgiks on hallatavatel kalmistutel aastaringne heakorra tagamine ning kalmistute matmisplatside kasutajate teenindamine. Keskmiselt registreeritakse aastas üle 900 matuse. Lisaks vormistatakse aastas asutuse andmebaasis üle 1000 erineva matuste- ja matmisplatside andmete muudatustega seonduvat toimingut. Asutus Tartu Kalmistud 2025. a eelarveks on kavandatud **1 miljon** eurot, millest töäjõukuludeks 487 tuhat eurot ning majandamiskuludeks 311 tuhat eurot.

Anne Saun pakub saunateenuseid ja rendib Anne tn 44 hoones olevaid äripindu. Anne Sauna koosseisus on 12 töölepingulist ametikohta. Asutuse 2025. aasta eelarveks on kavandatud **369 tuhat** eurot.

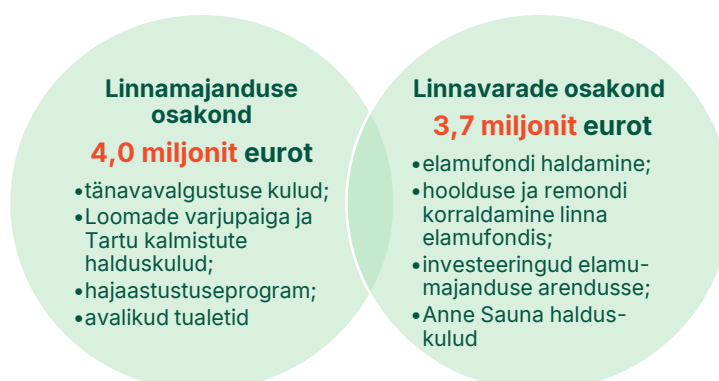
Loomade varjupaik tegeleb hulkuvate loomadega seotud töödega: loomade püüdmise, omanike otsimise, avalikust ruumist leitud hukkunud loomade ja lindude äraveoga, linnale kuuluvate hoonete ja territooriumi hoolduse, halduse ja valvega. Hulkuvate loomadega seotud kuludeks on käesolevas eelarves kavandatud **691 tuhat** eurot.

Konteinertualettide rendiks, linna avalike WC-de ja vesikute hoolduseks ning veekuluks on eelarvesse kavandatud **90 tuhat** eurot. Tartus on kasutusel üks avalik veevõtupunkt, mis töötab aasta läbi ja viis vesikut, mis töötavad suvisel ajal. Konteinertualette renditakse jalgrattateede äärde, supluskohtade juurde, veokite parklatesse, mänguväljakutele. Lisaks rendikuludele on arvestatud ka Lossi 2 ja Vabaduse pst 8 tualeti hooldamiskuludega.

Muu elamu- ja kommunaalmajanduse tegevusala investeringuteks kavandatakse 2025. aastal **940 tuhat** eurot, millest 700 tuhat eurot Anne Sauna tunnisaunade remondiks, 170 tuhat eurot kalmistute hooldustehnika soetamiseks, 55 tuhat eurot Kalmistu 22 kivikatuse remondiks ning 15 tuhat eurot Vanausuliste, Raadi, Uus-Peetri, Rahumäe kalmistu aedade remondiks.

Tabel 44. Elamu- ja kommunaalvaldkonna kulude jaotus vahendite kasutajate kaupa

	2023	2024	2025	Muutus	
	täitmine	eelarve	eelarve	%	eurot
KOKKU	11 490 887	8 517 255	7 737 432	-9,2	-779 823
PÕHITEGEVUSE KULUD	4 576 506	4 861 871	4 612 432	-5,1	-249 439
Linnamajanduse osakond	3 133 907	3 450 281	3 294 675	-4,5	-155 606
Linnavarade osakond	1 442 599	1 411 590	1 317 757	-6,6	-93 833
INVESTEERIMISTEGEVUSE KULUD	6 914 381	3 655 384	3 125 000	-14,5	-530 384
Ruumilooma osakond	17 700	0	0	-	0
Linnamajanduse osakond	3 268 378	2 119 964	690 000	-67,5	-1 429 964
Linnavarade osakond	3 628 302	1 535 420	2 435 000	58,6	899 580



Joonis 27. Elamu- ja kommunaalmajanduse kulude jaotus vahendite kasutajate kaupa

2.6. Tervishoid (469 194 eurot)

Tervishoiu valdkonnas (07) on kajastatud kulud tartlaste terviseteenuste toetamiseks, mis hõlmab elanike nõustamist tervishoiu küsimustes ning haiguste ennetamisele ja tervise edendamisele suunatud tegevusi.

Tartu Linna arengukava 2025-2035 strateegilistest suundadest katab tervishoiu valdkond heaolu, kogukond ja kultuur, sh konkreetsemalt heaolu suunda. Antud suuna eesmärgid, mis tervishoiu valdkonna eelarves kajastuvad on:

- Tartu elukeskkond ja teenused toetavad hakkamasaamist kogu elu jooksul;
- sotsiaalvaldkonna töötajad on motiveeritud ja tunnustatud.

Valdkonna kuludeks on kavandatud **469 tuhat** eurot, mis moodustab alla ühe protsendi linna eelarvest. Valdkonna eelarve on eelmise aastaga võrreldes 135 tuhande võrra väiksem. 2025. aasta eelarvest on tööjõukuludeks kavandatud 58%, majandamiskuludeks 40% ning antavateks toetusteks 2%.

Antavate toetuste maht väheneb 58 tuhande euro võrra, millest 50 tuhat on tingitud koduõendustoetuse osutamise toetuse andmise lõpetamisest (üldmeditsiiniteenuste tegevusalal) ning 8 tuhat muude toetuste vähendamisest (avalike tervishoiuteenuste tegevusalal). Majandamiskulude kavandatav maht on 2024. aasta eelarvega võrreldes 76 tuhande euro võrra väiksem.

Tabel 45. Tervishoiu valdkonna kulud majandusliku sisu kaupa.

	2023	2024	2025	Muutus	
	täitmine	eelarve	eelarve	%	eurot
KOKKU	1 095 493	603 810	469 194	-22,3	-134 616
PÕHITEGEVUSE KULUD	1 095 493	603 810	469 194	-22,3	-134 616
Tööjõukulud	263 087	270 924	270 544	-0,1	-380
Majandamiskulud	706 680	265 486	189 400	-28,7	-76 086
Antavad toetused	125 726	67 400	9 250	-86,3	-58 150
<i>toetused tegevuskuludeks</i>	<i>125 726</i>	<i>67 400</i>	<i>9 250</i>	<i>-86,3</i>	<i>-58 150</i>

Tervishoiu valdkonna kulud jagunevad kolme tegevusala vahel: muu tervishoid (59%), avalikud tervishoiuteenused (31%) ja üldmeditsiiniteenused (10%).

Tabel 46. Tervishoiu valdkonna kulud tegevusalade kaupa.

	2023	2024	2025	Muutus	
	täitmine	eelarve	eelarve	%	eurot
KOKKU	1 095 493	603 810	469 194	-22,3	-134 616
PÕHITEGEVUSE KULUD	1 095 493	603 810	469 194	-22,3	-134 616
Üldmeditsiiniteenused	109 010	97 000	47 000	-51,5	-50 000
Hooldusravi	419 305	0	0	-	0
Avalikud tervishoiuteenused	300 347	231 486	147 250	-36,4	-84 236
Muu tervishoid	266 831	275 324	274 944	-0,1	-380

2.6.1. Üldmeditsiiniteenused (47 000 eurot)

Üldmeditsiini tegevusala (07210) alla kuuluvad esmatasandi meditsiiniteenused.

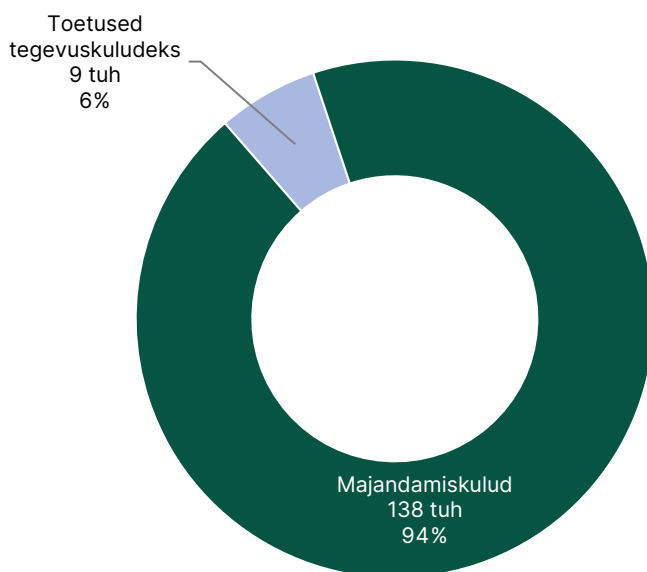
Tegevusala 2025. aasta eelarveks on kavandatud majandamiskulusid **47 tuhat** eurot. Sellest **4 tuhat** eurot on planeeritud ravikindlustuseta linnaelanikele ambulatoorse arstiabi osutamise kulude hüvitamiseks ja **43 tuhat** eurot Tartu linna elanikeks registreeritud kuni 19-aastaste laste ja noorte vältimatu abi visiiditasu hüvitamiseks. Võrreldes 2024. aastaga vähenevad üldmeditsiini tegevusala kulud 50 tuhat eurot koduõendusteenuse toetamise arvelt.

2.6.2. Avalikud tervishoiuteenused (147 250 eurot)

Avalike tervishoiuteenuste tegevusalal (07400) kajastatakse avalike tervishoiuteenuste kulud, mis ei ole seotud haiglate, kliinikute ega praktiseerivate arstidega.

Tegevusala eelarveks on kavandatud **147 tuhat** eurot. Majandamiskuludeks on linna eelarvesse kavandatud **138 tuhat** eurot, millest

- 60 tuhat eurot põhikoolide esmaabikoolitusteks;
- 48 tuhat eurot eakate kukkumisennetusprogrammiks;
- 30 tuhat eurot tervishoiuürituste korraldamiskuludeks.



Joonis 28. Avalike tervishoiuteenuste 2025. aasta kulude jaotus

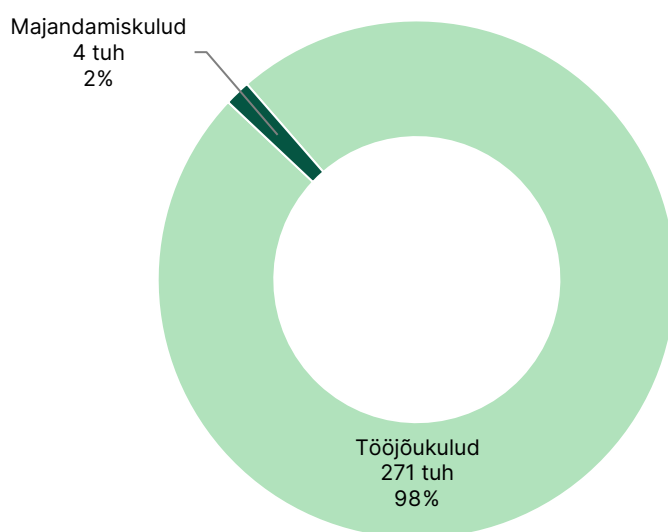
Antavateks toetusteks planeeritakse **9 tuhat** eurot, mille eesmärk on tervist väärtustava eluhoiaku kujundamine, süstemaatiline ja jätkusuutlik tervisenõustamine ja -koolitus ning kõikidele vanusegruppidele suunatud tervist edendavate tegevuste toimumine Tartu linnas.



Foto 9. Eakate kõnniring (autor: Riin Saaremõts)

2.6.3. Muu tervishoid (274 944 eurot)

Muu tervishoiu tegevusala (07600) hõlmab tervishoiu tegevuste haldamist, käitamist ja toetamist. eelarves kajastatakse sotsiaal- ja tervishoiuosakonna tervishoiuteenistuse ülalpidamiskulusid summas **275 tuhat** eurot.



Joonis 29. Muu tervishoiu 2025. aasta kulude jaotus

Tegevusala eelarves kavandatakse **271 tuhat** eurot tööjõukuludeks kaheksale teenistuskohale ning **4 tuhat** eurot majandamiskuludeks. Viimane hõlmab heaolumeistrite sõiduauto ülalpidamiskulusid (2,4 tuhat eurot), isikliku sõiduauto kasutamise hüvitist (1,5 tuhat eurot) ning inventarikulu (0,5 tuhat eurot).

Tabel 47. Tervishoiu valdkonna kulud vahendite kasutajate kaupa

	2023	2024	2025	Muutus	
	täitmine	eelarve	eelarve	%	eurot
KOKKU	1 095 493	603 810	469 194	-22,3	-134 616
PÕHITEGEVUSE KULUD	1 095 493	603 810	469 194	-22,3	-134 616
Sotsiaal- ja tervishoiuosakond	1 095 493	603 810	469 194	-22,3	-134 616

Tervishoiu valdkonna kulusid organiseeritakse 2025. aastal tervikuna sotsiaal- ja tervishoiuosakonna kaudu. Ka eelmistel aastatel oli sellel osakonnal valdkonna kulude organiseerimisel kande roll.

2.7. Vaba aeg, kultuur ja religioon (20 903 131 eurot)

Vaba aja, kultuuri ja religiooni valdkonna (08) ülesanded on riikliku ja piirkondliku kultuuri-, spordi- ja noorsoopoliitika elluviimine Tartu linnas ning selle kavandamises osalemine. Tuginedes Tartu linna arengukavale aastateks 2025-2035 on Tartu sihtideks:

- olla linn, mis on tuntud nii rahvusvahelise kui ka kohaliku kultuuri- ja spordikeskusena;
- toetada mitmekülgseid võimalusi oma huvide ja annete arendamiseks ning kultuurilisteks tegevusteks;
- väärtustada kultuuri, spordi, noorsootöö ja huvihariduse alal tegutsevaid inimesi.

Vaba aja, kultuuri ja religiooni valdkonna kulud **20,9 miljonit** eurot moodustavad **7%** Tartu linna 2025. aasta kogueelarvest. Võrreldes 2024. aasta eelarvega vähenevad valdkonna kulud **27%**.

Tabel 48. Vaba aja, kultuuri ja religiooni valdkonna kulud majandusliku sisu kaupa

Kulude majanduslik sisu	2023	2024	2025	Muutus	
	täitmine	eelarve	eelarve	%	eurot
KOKKU	20 207 947	28 485 202	20 903 131	-26,6	-7 582 071
PÕHITEGEVUSE KULUD	17 867 297	21 660 368	16 481 779	-23,9	-5 178 589
Tööjõukulud	5 784 578	6 464 576	6 234 445	-3,6	-230 131
Majandamiskulud	5 015 079	5 572 359	4 347 379	-22,0	-1 224 980
Antavad toetused	7 064 084	9 623 383	5 899 905	-38,7	-3 723 478
<i>toetused tegevuskuludeks</i>	<i>7 018 874</i>	<i>9 567 133</i>	<i>5 843 655</i>	<i>-38,9</i>	<i>-3 723 478</i>
<i>sotsiaaltoetused</i>	<i>45 210</i>	<i>56 250</i>	<i>56 250</i>	<i>0,0</i>	<i>0</i>
Muud tegevuskulud	3 556	50	50	0,0	0
INVESTEERIMISTEGEVUSE KULUD	2 340 650	6 824 834	4 421 352	-35,2	-2 403 482
Põhivara soetus	1 626 984	6 430 990	4 206 352	-34,6	-2 224 638
Antavad toetused põhivara soetuseks	713 666	393 844	215 000	-45,4	-178 844

Vaba aja, kultuuri ja religiooni valdkonnas moodustavad 79% eelarvest põhitegevuskulud ning 21% investeerimistegevuse kulud. Valdonna väljaminekutest 29% on kavandatud antavateks toetusteks, 30% tööjõukuludeks, 21% majandamiskuludeks ning 20% põhivara soetuseks.

2025. aasta eelarves vähenevad kultuuri valdkonna toetused 3,7 miljonit eurot, millest valdava osa, 3,6 miljonit, moodustab kultuuripealinna tegevuskuludeks antav toetus. 2025. aasta eelarves ei avata mobiilsustoetuse meedet. Tööjõu- ning majandamiskulude maht väheneb keskmiselt 4%. Investeerimistegevuses vähenevad nii põhivara soetuse kui põhivara soetamiseks antavate toetuste kulud vastavalt 35% ning 45%.

Tabel 49. Vaba aja, kultuuri ja religiooni valdkonna kulud tegevusalade kaupa

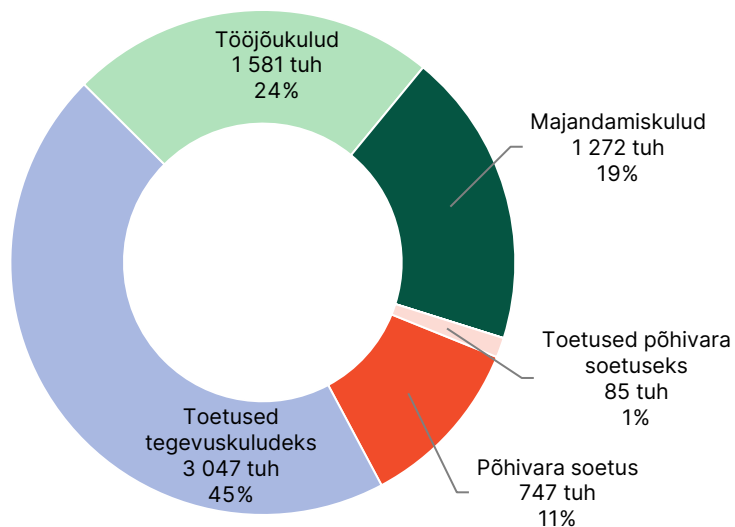
	2023	2024	2025	Muutus	
	täitmine	eelarve	eelarve	%	eurot
KOKKU	20 207 947	28 485 202	20 903 131	-26,6	-7 582 071
PÕHITEGEVUSE KULUD	17 867 297	21 660 368	16 481 779	-23,9	-5 178 589
Sport	5 521 720	5 992 161	5 899 506	-1,5	-92 655
Puhkepargid ja -baasid	311 418	304 500	304 500	0,0	0
Noorsootöö ja noortekeskused	1 183 839	1 379 233	1 071 775	-22,3	-307 458
Vaba aja üritused	1 725 859	1 770 877	1 651 484	-6,7	-119 393
Raamatukogud	2 961 784	3 017 801	2 801 561	-7,2	-216 240
Rahvakultuur	636 398	1 086 065	494 196	-54,5	-591 869

	2023	2024	2025	Muutus	
	täitmine	eelarve	eelarve	%	eurot
Muuseumid	1 939 397	2 114 203	1 947 256	-7,9	-166 947
Muinsuskaitse	258 967	242 469	216 952	-10,5	-25 517
Botaanikaaed	25 000	25 000	25 000	0,0	0
Kunst	5 610	0	0	-	0
Teatrid	97 200	87 200	78 480	-10,0	-8 720
Muusika	0	0	9 000	-	9 000
Ringhäälingu- ja kirjastamisteenused	11 500	0	0	-	0
Muu vaba aeg	3 188 606	5 640 859	1 982 069	-64,9	-3 658 790
INVESTEERIMISTEGEVUSE KULUD	2 340 650	6 824 834	4 421 352	-35,2	-2 403 482
Sport	868 118	2 446 490	832 000	-66,0	-1 614 490
Puhkepargid ja -baasid	399 627	310 200	0	-100,0	-310 200
Noorsootöö ja noortekeskused	15 167	14 250	35 000	145,6	20 750
Vaba aja üritused	40 000	45 000	50 000	11,1	5 000
Raamatukogud	154 370	324 400	70 000	-78,4	-254 400
Muuseumid	347 436	1 022 770	240 000	-76,5	-782 770
Muinsuskaitse	370 188	136 844	80 000	-41,5	-56 844
Kunst	24 395	0	0	-	0
Muu vaba aeg	121 350	2 524 880	3 114 352	23,3	589 472

Vaba aja ja kultuuri valdkonna kulud jagunevad 12 tegevusala vahel, millest suurimad on muu vaba aeg (24%) ning sport (32%).

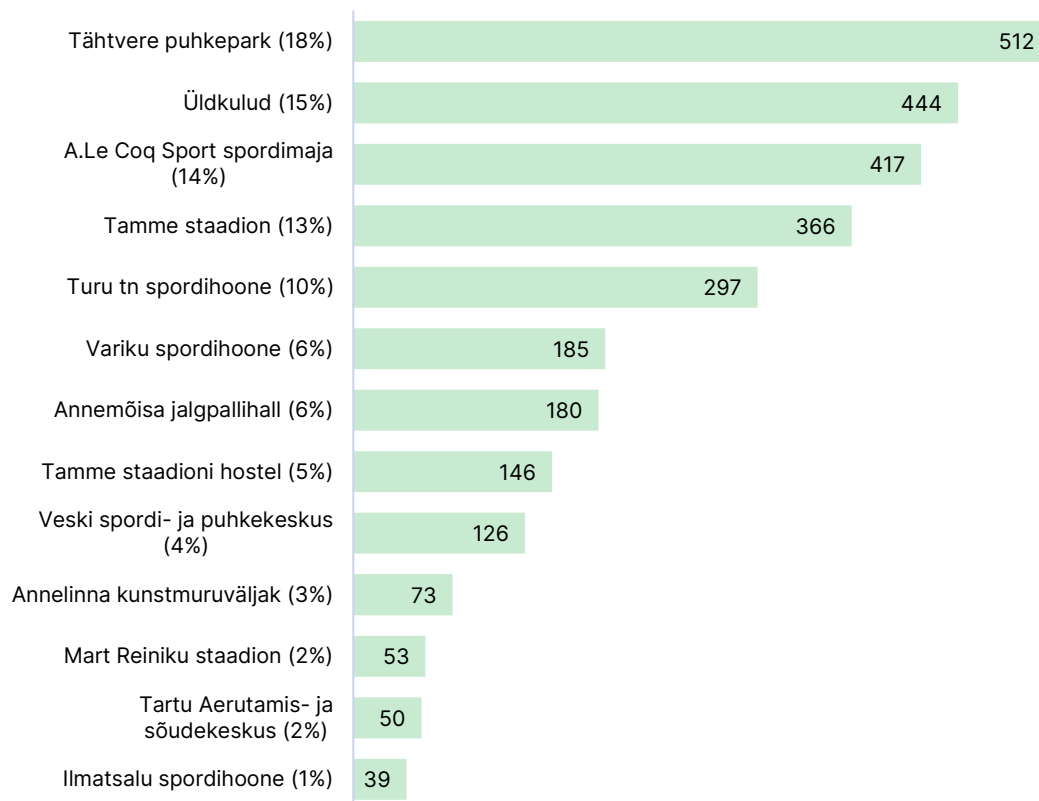
2.7.1. Sport (6 731 506 eurot)

Spordi tegevusalal (08102) kajastatakse osakondade omandis olevate aktiivseks sportimiseks mõeldud rajatiste ja spordikoolide halduskulud, toetused spordirajatiste hooldamiseks või spordikoolidele ja aktiivse sportimisega tegelevatele ringidele, rühmadele, klubidele, sportlasi koondavatele ühendustele ning üksiksportlastele.



Joonis 30. Spordi tegevusala 2025. aasta kulude jaotus

Tegevusala 2025. aasta eelarve mahuks on kavandatud **6,7 miljonit** eurot, mis võrreldes aasta varasemaga väheneb **20%**. Spordi tegevusala väljaminekud moodustavad valdkonna eelarvest 32%. Tegevusala eelarvest suunatakse 2,9 miljonit eurot allasutuse Tartu Sport tegevuskuludeks, 3,1 miljonit eurot kultuuriosakonna eraldatavateks toetusteks ning 736 tuhat eurot rahandus- ja linnavarade osakonna investeerimistegevuse väljaminekuteks.



Joonis 31. Tartu Spordi 2025. aasta kulude jaotus rajatiste kaupa (tuhandetes eurodes)

Tartu linnale kuuluvate spordihoonete ja -rajatiste ning vabaajakeskuste haldamine ja arendamine järgides keskkonnasõbraliku ja loodussäästliku majandamise põhimõtteid on Tartu Spordi eesmärgiks. Tartu Sport haldab kümnet Tartu linna omandis olevat spordi- ja aktiivse vabaaja veetmise rajatist (vt joonis 31 kulude jaotust rajatiste kaupa), ühte meelelahutusrajatist ja kahte majutusasutust, mille 2025. aasta eelarve on **2,9 miljonit** eurot. Üle poole (55%) asutuse eelarvest on kavandatud tööjõukuludeks, 44% majandamiskuludeks ning 1% investeerimistegevuseks.

Spordi tegevusala toetusteks kavandatud **3,1 miljonit** eurot jaguneb spordirajatiste, spordi suur- ja väikeprojektide, esindusvõistkondade ja noortespordi toetusteks. Toetuste eelarve maht jääb 2024. aastaga samale tasemele.

2025. aasta eelarves on spordirajatistele planeeritavaid toetusi **214 tuhat** eurot. Spordirajatiste toetused jagunevad 190 tuhat OÜ-le Lõuna Jää, 12 tuhat Tartu Kalevi veemotoklubi vee-moto keskusele ning 12 tuhat spordiklubile VELO, BMX rattahallile.

Esindusvõistkondadele suunatud toetus kõrgetasemelistes vabariiklikes ja rahvusvahelistes sarjades osalemiseks 2025. aasta eelarves väheneb 10%. Tartu Ülikooli Maks ja Moorits korvpallimeeskonna, BigBank Tartu võrkpallimeeskonna, Tartu Väik 494 jäähokimeeskonna, Tartu Ülikool/BigBank võrkpallinaiskonna ja jalgpallikool Tammeka esindusmeeskonna toetamiseks on 2025. aastal kavandatud **410 tuhat** eurot. Varasema kuue esindusvõistkonna asemel toetatakse viit võistkonda, toetust ei taotlenud Team Voltas-Tartu 2024 jalgrattameeskond.



Foto 10. Tähtvere pumptrack (autor: Mana Kaasik)

Spordivaldkonna väike- ja suurprojektide elluviimiseks, sealhulgas koolidevahelistele karikavõistlustele, on eelarvesse suunatud vahendeid **418 tuhat** eurot. Väikeprojektide toetuste andmisel on 2025. aastal eelistatud erinevatel spordialadel Tartu linna meistrivõistluste korraldamise toetamine.

Spordi suurprojektidest toetatakse traditsioonilisi ja Tartule omaseid üritusi: Tartu Maraton Klassik sarja (5 osaüritust), WRC Rally Estonia, Miss Valentine ilu- ja rühmvõimlemises ning 2025. aastal uue sündmusena Indiacaa Maailmameistrivõistlused.

Noortespordis arengukavalise eesmärgi saavutamiseks eraldatakse spordiklubidele vahendeid noorsportlaste tegevusteks **1,8 miljonit** eurot. Toetust taotleb 71 klubi, sealhulgas uute klubidena on toetuste saajate hulgas Poksklubi Ring, MTÜ Tartu poksklubi, MMA Eesti MTÜ, Spordiklubi M&M Strength, Tartu Karateklubi, Tartu ENK Electra. Noortespordi toetuseks erahuvikoolides ja spordiühingutes eraldab Tartu linn pearahapõhist toetust lähtudes Tartu Linnavolikogu 21.04.2022 määrusest nr 18 "Huvihariduse toetused". Tegevustoetuste määrad jagunevad järgnevalt:

- 7-19-aastase isiku kohta 114-270 eurot;
- tervikuna erivajadustega harrastajatest koosneva huviringi, treeningrühma või õpperühma harrastajate kohta 270 eurot.

2025. aastast toetatakse kuni kahte huvihariduse ja –tegevuse eelistust varasema kolme eelistuse asemel. Kolmanda eelistuse toetamise lõpetamisel vabanenud vahenditega toetatakse täiendavalt ühinguid kvalifitseeritud treenerite ja juhendajate eest.

Eelarvesse on suunatud **176 tuhat** eurot täiendavat toetust juhendajatele ja spordiühingutele treenerite toetamiseks. Seda antakse tegevustoetuse taotluses nimetatud põhijuhendaja eest, kui tema koormus on 12-24 kontakttundi nädalas ja tema eest saadakse riiklikku tööjõukulude toetust.

Spordi tegevusala investeeringuteks on kavandatud **832 tuhat** eurot, millest suuremahulisemad on 400 tuhat eurot Annemõisa kunstmuruväljaku parendustööd, 120 tuhat eurot Tähtvere Spordipargi maastikukrossi rada ning 102 tuhat eurot Tartu A Le Coqi spordimaja jahutussüsteem.

2.7.2. Puhkepargid ja -baasid (304 500 eurot)

Puhkeparkide ja -baaside tegevusalal (08103) kajastatakse vabaõhurajatiste (laste mänguväljakud ja vaba aja sisustamiseks mõeldud rajatistega avalikud pargid) hooldamise ja käitamisega seotud väljaminekuid. 2025. aasta eelarvesse on vahendeid kavandatud üle 50% vähem kui aasta varem, **305 tuhat** eurot.

Põhitegevuse kuludes kajastuv toetus **305 tuhat** eurot on suunatud Teaduskeskusele AHHA. Tartu linna poolset toetust kasutatakse sihtotstarbeliselt põhikohaga töötajate palgafondiks.

2.7.3. Noorsootöö ja noortekeskused (1 106 775 eurot)

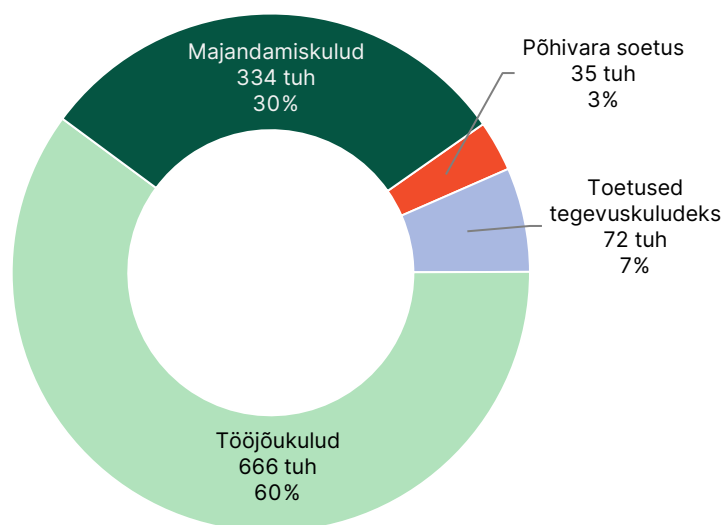
Noorsootöö ja noortekeskuste tegevusalale (08107) kuuluvad tegevused väljaspool tasemeharidust, mis korraldatakse noortekeskuses kontakttöö kaudu noortega neile arendava keskkonna loomise ning ringide, laagrite, projektide, malevate jm ürituste läbiviimise kaudu.

Tartu linna alla kuulub kolm noortekeskust: Anne, Lille ja Ilmatsalu. Anne Noortekeskusel (Uus 56) on kaks sihtgruppi: 12-19- ning 7-11-aastased noored. Fookussuund on noorte tööhõive valmidus ja ettevõtlikkus, laiemalt sotsiaalsete oskuste õpetamine. Noortekeskuses käivatest noortest üle 40% on vene keelt emakeelena kõnelevad noored. Suur rõhk on lõimumist soodustavatel tegevustel. Lille Noortekeskusel (Lille 9) on samuti kaks sihtgruppi: 12-19- ning 7-11-aastased noored. Fookussuund on noorte vaimne ja füüsiline tervis, laiemalt sotsiaalsete oskuste õpetamine. Ilmatsalu Noortekeskuse (Järve tee 8, Ilmatsalu alevik) fookussuund on loodusharidus, sealhulgas korraldatakse palju tegevusi kogukonnale ja koos kogukonnaga.

Noorsootöö 2025. aasta eelarve mahuks on kavandatud **1,1 miljon** eurot, mis moodustab vaba aja ja kultuuri valdkonna kuludest **5%**. Eelarve maht väheneb eelneva eelarveperioodiga võrreldes **21%**. Tegevusala väljaminekutest üle poole (60%) suunatakse tööjõukuludeks.

Noorsootöö valdkonnas välja antavad suur- ja väikeprojektide toetuste maht moodustab eelarves **72 tuhat** eurot vähenedes eelneva perioodiga 10%. Toetused on juriidilisele isikule, kes korraldab Tartus või Tartu linnaga seotult piiritletud ajal noorte ettevõtlikkusele, loovusele, omaalgatusele ja ühistegevusele suunatud sündmusi/sündmuste sarja või pikema perioodi jooksul toimuvat kavakohast tegevust. Planeeritud tegevused on ellu viidud koostöös Tartu noortega või neile otseselt suunatud.

Noorsootöö ja noortekeskuste tegevusala investeeringuteks on eelarvesse kavandatud **35 tuhat** eurot, millest 15 tuhat eurot suunatakse Ilmatsalu Noortekeskuse hoone parandustöödeks ning 20 tuhat eurot lastekeskuste Anneke ja Lilleke ruumide kohandamiseks vastavale vanusegrupile.



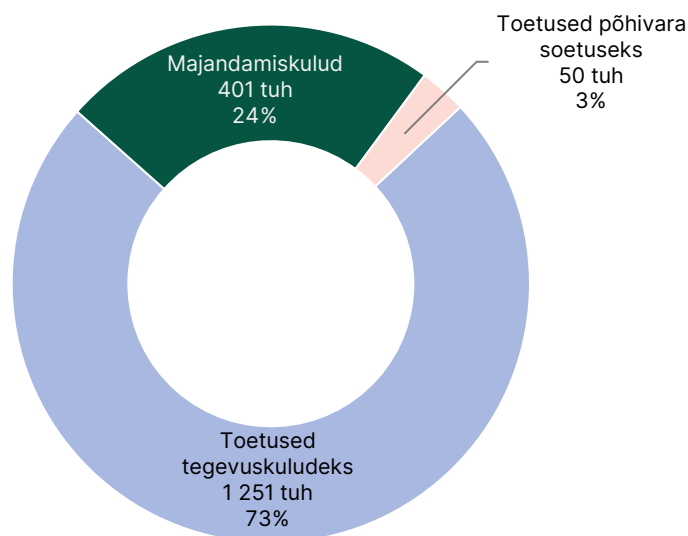
Joonis 32. Noorsootöö ja noortekeskuste 2025. aasta kulude jaotus

2.7.4. Vaba aja üritused (1 701 484 eurot)

Vaba aja ürituste tegevusalal (08109) kavandatakse vaba aja ürituste läbiviimise ja toetamise tegevusi. Tegevusalal kajastuvad kultuuriosakonna, selle allasutuste ning avalike suhete osakonna tegevuskulud. Tartu linna 2025. aasta eelarvesse on kavandatud **1,7 miljonit** eurot moodustades valdkonna eelarvest **8%**.

Tegevusala väljaminekutest **73%** ehk **1,3 miljonit** eurot on kavandatud antavateks toetusteks, sh põhivara soetamiseks 50 tuhat eurot.

Kultuuri suurprojektide meetmest toetatakse Tartule omaseks kujunenud festivale. Vaba aja ürituste tegevusalal suur- ja väikeprogrammide meetmest toetatakse Tartu linnas eriilmelist kultuuriprogrammi kultuuriorganisatsioonide kaudu, kes aastaringselt kultuuriprogrammi pakuvad. Toetatakse teatreid, galeriisid ning muusika- ja kirjandusprogrammi pakkujaid. Toetuse saajate hulgas on mh programmiliste tegevustega nt teater Must Kast, Genialistide Klubi, Tartu Folgiklubi, kirjandusprogramm Biblioteegis jt. Projektidest saavad mh 2025. aastal toetust nii traditsioonilised sündmused nagu Vanemuise suvekontsert Kassitoomel, Draamafestival ja Tartu Folk pärimuskultuuri festival kui ka Tartu Uue Teatri suveprojekt „TTAPTY1985. Laskumine orgu“. Kultuuri projektide ja programmide eelarvesse on kavandatud 2025. aastaks **843 tuhat** eurot.



Joonis 33. Vaba aja ürituste 2025. aasta kulude jaotus

Kolmeaastase kultuuritegevuse toetuseks on eelarvesse suunatud vahendeid samas mahus, mis 2024. aastal ehk **290 tuhat** eurot. Tegevustoetust saavad viis organisatsiooni: TYPA, Elektriteater, Uus Teater, Kogo galerii ja Tartu Kirjanduse Maja.

Lisaks on eelarvesse planeeritud **45 tuhat** eurot rahvusvähemuste ja asumiseltside ühingute toetamiseks, **32 tuhat** eurot UNESCO loovlinna tiitliga seotud tegevuste koordineerimiseks ja kirjanduslinna traditsiooniliste projektide elluviimiseks tegevustoetust Eesti Kirjandus Seltsile.

Avalike suhete osakonna eelarvesse kavandatud vahenditest **10 tuhat** eurot suunatakse Eesti Lennundusmuuseumile lennunduspäevade korraldamiseks ning **30 tuhat** eurot liikmemaksuna MTÜ-le Tartu Välismaalaste Teenuskeskus, et pakkuda Tartus elavatele välismaalastele tuge kohanemisel ja lõimumisel ning suurendada seeläbi Tartu konkurentsivõimet ning võimekust talendite ja teadusmahukatele töökohtadele välismaiste spetsialistide värbamiseks.

Investeeringitegevuse toetusteks suunatud **50 tuhat** eurot on mõeldud valdkonnas tegutsevatele ühingutele või sihtasutustele nende tegutsemiskohas ehitus- või rekonstrueerimistööde tegemiseks või kultuuriproduktiooni, -teenuse või -toote pakkumiseks vajaliku inventari või seadme ostmiseks, paigaldamiseks või muudeks tegevusteks, mis toetavad olulisel määral organisatsiooni arengut, tõstavad organisatsiooni võimekust, võimaldavad pakkuda uusi või olulisel määral paremal tasemel teenuseid või haarata uusi sihtrühmi. Alates 2025. aastast saavad toetust taotleda ka mittetulundusühingud või sihtasutused, mille koosseisus tegutseb rahvakultuurikollektiiv, kes osaleb Tartu linna kollektiivina nii üleriigilisel kui Tartu maakonna laulu- või tantsupeol.

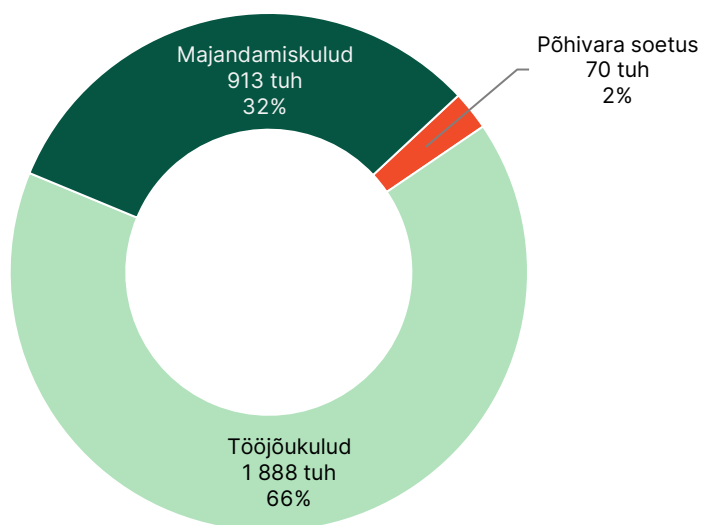
Majandamiskuludeks kavandatud **411 tuhat** eurot suunatakse ürituste korraldamiseks, millest olulisemad Tartu linna päev, Jõululinn Tartu, Vabariigi 107. aastapäeva tseremoonia jt. Uue sündmuseks on kultuurikalendrisse lisandunud Suveprojekt, mis asendab senist autovabaduse puies- teed.



Foto 11. Jõululinn Raekoja platsil (autor: Maanus Kullamaa)

2.7.5. Raamatukogud (2 871 561 eurot)

Raamatukogude tegevusalale (08201) on kavandatud avalike raamatukogude haldamisega seotud kuludeks **2,9 miljonit** eurot, mis kultuurivaldkonna kuludest moodustab **14%**.



Joonis 34. Raamatukogude 2025. aasta kulude jaotus

Tartu Oskar Lutsu nimeline Linnaraamatukogu paikneb 2025. aastast viies majas: peamaja, Annelinna harukogu, Karlova harukogu, Tammelinna harukogu, Ilmatsalu harukogu. Raamatukogu oluline eesmärk on tagada tartlastele ja Tartu külalistele huvitav ja arendav vaba aeg, olla toeks õppijale, töötajale ja tööotsijale. Raamatukogu on korruga nii kultuuriasutus, ärgitades inimesi lugema, kui ka haridus- ja sotsiaalasutus.

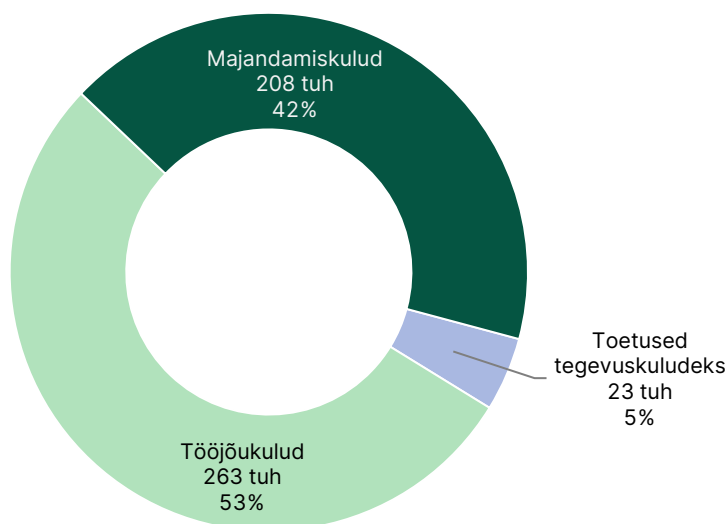
Raamatukogu tegevused hõlmavad lisaks laenutamisele (raamatud, pillid, seemned jm) ka suure hulga ürituste, näituste ja koolituste korraldamist, tegevustube, kirjanduslikke jalutuskäike, kohutumisi kirjanike ja teiste elualade põnevate inimestega jne.

Raamatukogu eelarvest **67%** ehk **1,9 miljonit** eurot on kavandatud personalikuludeks. Majandamiskuludes on raamatukogude suurimad kulukohad hoonete ülalpidamiskulud ning teavikute ja kunstiesemete soetamine, eelarvesse on planeeritud vastavalt **441 tuhat** eurot ja **252 tuhat** eurot.

Raamatukogude tegevusala investeerimistegevuse väljaminekuteks on planeeritud **70 tuhat** eurot, millest 50 tuhat eurot üleminekuks kaasaegsele iseteeninduslikule laenutus- ja turvasüsteemile (RFID) ning 20 tuhat eurot raamatukogu (Kompanii 3/5) saali remondiks.

2.7.6. Rahvakultuur (494 196 eurot)

Rahvakultuuri tegevusalal (08202) planeeritakse kulusid rahva- ja kultuurimajade haldamiseks, rahvakultuuri vahendamiseks, kultuuriobjektide haldamiseks ning ürituste korraldamiseks. 2024. aastaga võrreldes väheneb eelarve maht rahvakultuuri tegevusalal on **55%** moodustades 2025. aasta eelarves **494 tuhat** eurot.



Joonis 35. Rahvakultuuri 2025. aasta kulude jaotus

Rahvakultuuri eelarve tööjõukuludeks on planeeritud **263 tuhat** ning majandamiskuludeks on kavandatud 208 tuhat eurot, millest 75% moodustavad ürituste korraldamiskulud. 2025. aastal kuuluvad Tiigi Seltsimaja korraldatud rahvakultuuri ürituste alla talvine tantsupäev, puhkpillimuusika, laulupäev, Tartu linna jaanipäev jt.

Eelarvelisi vahendeid kavandatakse toetusteks **23 tuhat** eurot, millest Meeste Kojale 20 tuhat eurot, Endiste Poliitvangide Tartu Ühendusele 1 tuhat eurot ning MTÜ-le Tartu Memento 2 tuhat.



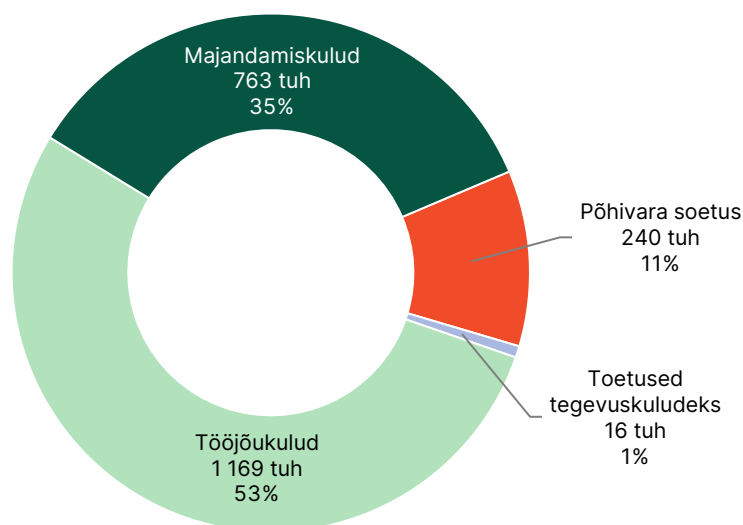
Foto 12. Tartu laulu- ja tantsupidu 2024 (autor: Peeter Paaver)

2.7.7. Muuseumid (2 187 256 eurot)

Muuseumide tegevusalal (08203) kajastuvad Tartu linna asutuste Tartu Linnamuuseum ja Tartu Mänguasjumuuseum tegevuskulud, kultuuri- ja rahandusosakonna poolt antavad toetused ning linnavarade osakonna investeeringud. Osakondade eelarvetesse on 2025. aastaks kavandatud väljaminekuid **2,2 miljonit** eurot, mis moodustab valdkonna kuludest **10%**.

Tartu Linnamuuseum on Tartu Linnavalitsuse hallatav mälu-, haridus- ja kultuuriasutus. Muuseumi tootemargi nimi on Tartu Linnaajaloo muuseumid ja selle alla kuuluvad: Tartu Linnamuuseum, Oskar Lutsu majamuuseum, 19. sajandi linnakodaniku muuseum, KGB kongide muuseum, Tartu Laulupeomuuseum. Muuseumi peamiseks eesmärgiks lähiaastatel on suurendada külastuste arvu ja muuseumi nähtavust linnaruumis. 2025. aastal tähistab Tartu Linnamuuseum 70. tegevusaastat.

Tartu Mänguasjumuuseum on Tartu linna munitsipaalasutus, mis põhimääruse alusel tegeleb mänguasja- ja lapsepõlvkultuuriga seotud materjalide kogumise, uurimise, säilitamise ja üldsusele vahendamisega teaduslikel, hariduslikel ja elamuslikel eesmärkidel ning korraldab etenduskunstide eri valdkondadega seotud harivaid ja elamuslikke üritusi ning programme Teatri Kodus. Muuseumi eesmärgiks on toetada kultuurihuvi, loovuse ja eneseväljenduse arengut ning aidata kaasa põlvkondadevahelise sideme tugevdamisele. Seetõttu on tegevused mõeldud tervele perele, viimastel aastatel on keskendutud väikelapsi arendavate näituste ja etenduste loomisele ning pere kooskasvamise toetamisele.



Joonis 36. Muuseumide 2025. aasta kulude jaotus

Muuseumide tegevusalale on kavandatud toetuseid tegevuskuludeks **16 tuhat** eurot, millest 10 tuhat eurot Tartu Ülikoolile tähetorni korrashoiu kuludeks, 1 tuhat eurot Tartu Kunstimuuseumile Mare Mikofi pronksskulptuurile „Maanaised“ hoiutasuks ja hoolduskuludeks ning 5 tuhat eurot Konrad Mägi Ateljee Seltsi tegevustoetuseks.

Tööjõukulud on kavandatud 2024. aasta tasemel, vahendeid eelarveaastaks **1,2 miljonit** eurot. Majandamiskuludeks planeeritud väljaminekud vähenevad eelneva aastaga võrreldes **18%**.

2030. aasta paiku täitub tuhat aastat Tartu esmamainimisest kirjalikes allikates. Tartu tervikliku ajaloo käsitlemiseks koostatakse uus Tartu ajaloo koguteos, mis koosneb kolmest köitest. I (muinasajast 1704. aastani) ja II köide (aastad 1704–1917) ilmuvad hiljemalt 2029. aastal ja III köide (1918. aastast tänapäevani) hiljemalt 2030. aastal. Koguteos on mõeldud laiale ajaloolaste ringile, kõigile Tartu ajaloost huvitatud koolitasetele, ajalohuvilistele tartlastele ja Tartu sõpradele. 2025. aastaks on Tartu Linnamuuseumi eelarvesse kavandatud **55 tuhat** eurot esimese etapi eluviimiseks. Kogumaksumus Tartu ajaloo kolme köite koostamiseks on planeeritud 420 tuhat eurot, millega on arvestatud eelarvestrateegias.

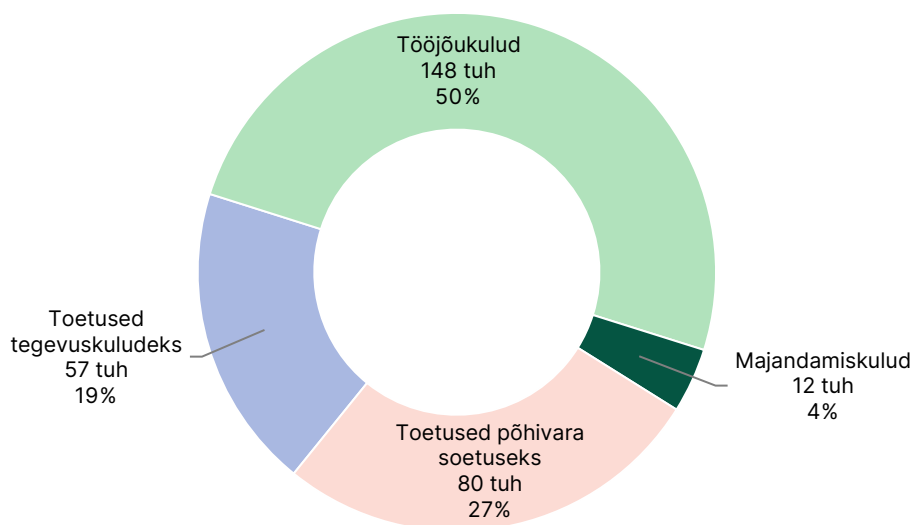
Investeeringitegevuseks on eelarvesse planeeritud **240 tuhat** eurot, millest:

- 100 tuhat eurot Mänguasjumuuseumi katuse rekonstrueerimine;
- 65 tuhat eurot Linnamuuseumi valve- ning isikutuvastusega sissepääsusüsteemi rajamine;
- 30 tuhat eurot Linnamuuseumi lifti juhtimissüsteemi vahetus;
- 20 tuhat eurot Mänguasjumuuseumi lavastuse inventar;
- 15 tuhat eurot Linnamuuseumi gaaskustutussüsteemi hooldus;
- 10 tuhat eurot Mänguasjumuuseumi võrgukaabelduse kaasajastamine, IT-alaste turvariskide kõrvaldamine.

2.7.8. Muinsuskaitse (296 952 eurot)

Muinsuskaitse tegevusala (08207) kulud hõlmavad kultuurimälestiste kaitse korraldamist, konserveerimist ja restaureerimise korraldamist. Muinsuskaitse 2025. aasta eelarve maht on **297 tuhat** eurot, mis kogu valdkonna eelarvest moodustab **1%**.

Muinsuskaitse tegevusalal kajastuvad avalike suhete ning arhitektuuri ja ehituse osakonna väljaminekud. **16%** põhitegevuse eelarvest ehk **44 tuhat** eurot suunatakse antavateks toetusteks, millest 28 tuhat eurot Tartu Jaani Kirikule, 11 tuhat eurot Tartu Maarja Kirikule, 8 tuhat eurot Ukraina Kreeka-Katoliku Kiriku Püha Perekonna Tartu kogudusele ning 9 tuhat eurot Säästva Renoveerimise Infokeskuse Tartu Ühendusele.



Joonis 37. Muinsuskaitse 2025. aasta kulude jaotus

Tööjõu- ja majandamiskuludeks planeeritud **160 tuhat** eurot kavandatakse nelja kultuuriväärtuste teenistuse ametniku töötasuks ning miljöövärtuslike piirkondade ja muinsuskaitseliste tööde tegemiseks ja ajalooliste õiendite koostamiseks. Kahe muinsuskaitse peaspetsialisti töötasu kaetakse Muinsuskaitseametiga sõlmitud halduslepingu raames saadavast toetusest.

Investeeringustegevuse kuludeks on planeeritud **80 tuhat** eurot restaureerimistoetusteks. Toetuse andmise aluseks on 12.10.2017 Tartu Linnavolikogu määrus nr 151 „Restaureerimistoetus“.

2.7.9. Botaanikaaed (25 000 eurot)

Botaanikaia tegevusalal (08211) kajastatakse antavad toetused Tartu linnas asuvale Tartu Ülikooli botaanikaiaiale.

Tartu Ülikooli botaanikaaed on avatud kõikidele tartlastele ja tasuta külastamiseks iga päev. 2025. aastal antav toetus **25 tuhat** eurot on mõeldud Tartu Ülikool botaanikaia suurenenud haldusmajanduskulude katmiseks, hooajatöölise ja seni madalalt tasustatud, kuid kõrge kvalifikatsiooniga aednike töötasude tõstmiseks.




Foto 13. Botaanikaaed (autor: Sirje Bork)

2.7.10. Teatrid (78 480 eurot)

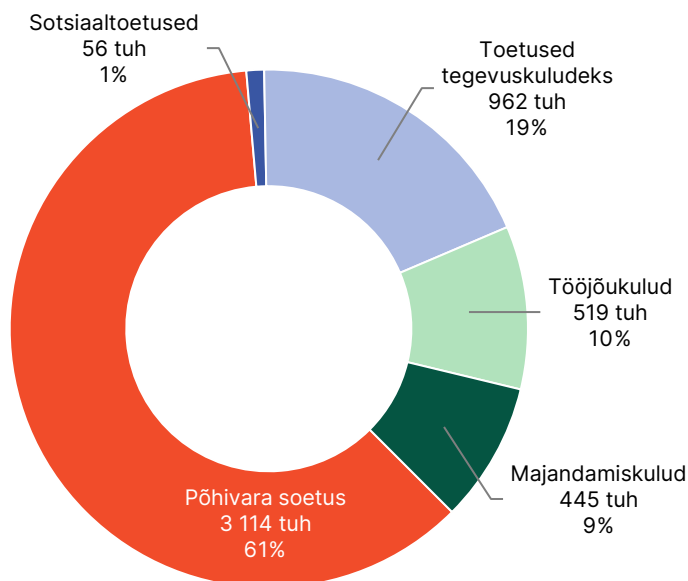
Teatrite tegevusalal (08234) kajastatakse antav tegevustoetus teatritele Vanemuine. Toetus **78 tuhat** eurot tagab koostöös Tartu linna ja SA Teater Vanemuine vahel Tartu linna kultuurielu arengu. Vanemuise teatril algas 2024. aasta augustis 155. hooaeg. Teater annab etendusi kolmes mängukohas: suures majas, väikses majas ja Sadamateatris.

2.7.11. Muusika (9 000 eurot)

Muusika tegevusalal (08236) on kavandatud toetused kontserdiorganisatsioonidele. 2025. aasta eelarves on vahendeid kavandatud **9 tuhat** eurot sihtasutusele Eesti Kontsert orlipuldi restaureerimiseks.

2.7.12. Muu vaba aeg, kultuur ja religioon (5 096 421 eurot)

Muu vaba aja, kultuuri ja religiooni tegevusala (08600) hõlmab üldiselt spordi, vaba aja, kultuuri ja religiooni edendamiseks vajalike tegevuste haldamist, käitamist ja toetamist. Tegevusala kuluks on kavandatud **5,1 miljonit** eurot, mis valdkonna eelarvest moodustab **24%**.



Joonis 38. Muu vaba aja, kultuuri ja religiooni 2025. aasta kulude jaotus

Muu vaba aja, kultuuri ja religiooni tegevusala toetusteks on 2025. aasta eelarvesse kavandatud **1 miljon** eurot, millest 80% suunatakse SA Tartu 2024 projekti Euroopa Kultuuripealinn jätku-tegevuste korraldamiseks.

Koostöös SA-ga Tartu Kultuurkapital jätkatakse preemiate ja stipendiumite väljaandmist, sealhulgas Ado Vabbe nimeline kunstipremia ning Gustav Suitsu nimeline luulepreemia. Kultuurkapitali tegevustoetuseks on eelarvesse kavandatud **137 tuhat** eurot.

Sotsiaaltoetuste all kajastatakse õpetajate, kultuurikandjate, lastekirjanduse, noorsootöö ja spordivaldkonna tänuürituste preemiateks **56 tuhat** eurot. Preemiaid antakse välja 19 kategoorias, preemia suurus on 1500 eurot, millele lisandub tulumaks. Koostöös haridusosakonnaga selgitatakse välja huvihariduse õpetaja elutöö auhinna saaja.

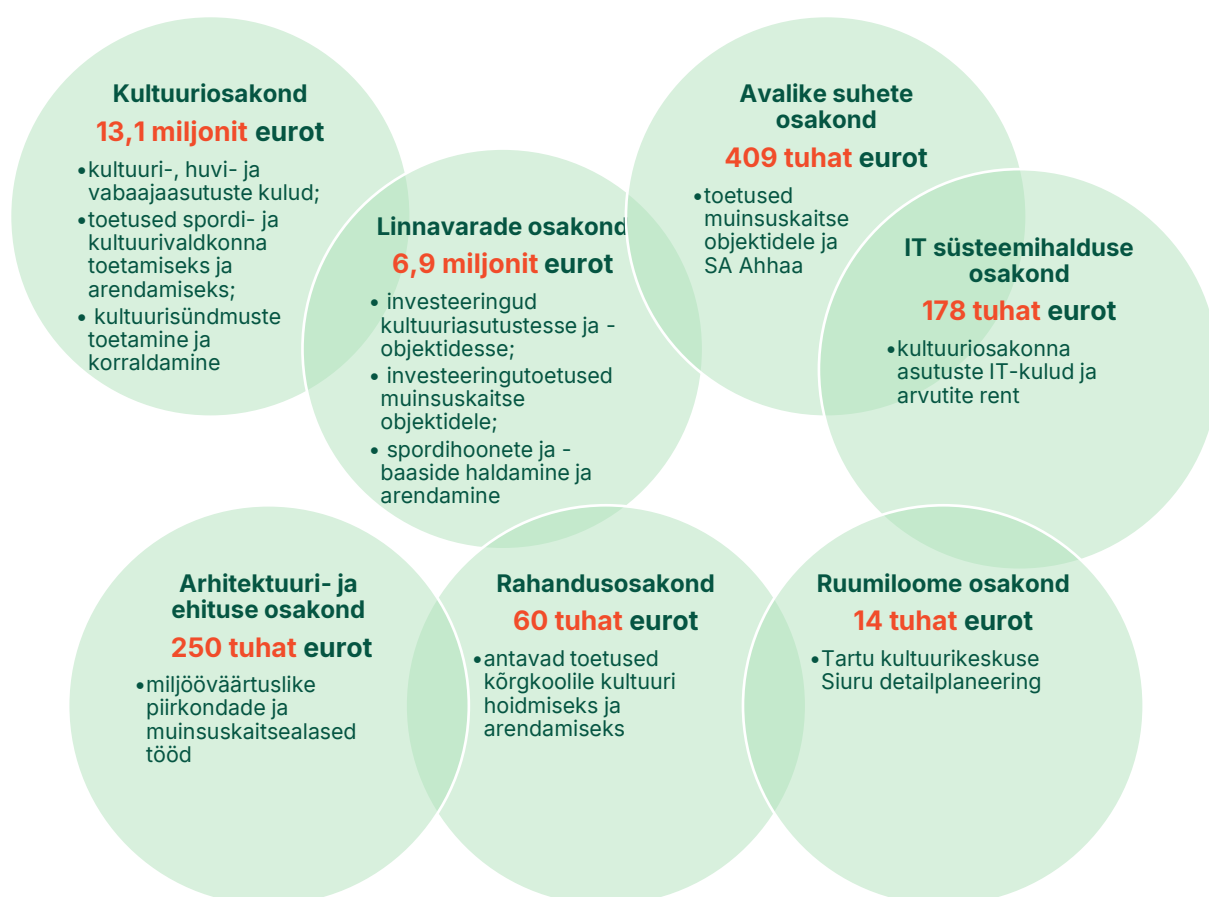
Muu kultuuri ja vaba aja tegevusalal kavandatud tööjõukuludest **493 tuhat** eurot on suunatud kultuuriosakonna töötajate tööjõukuludeks, toetuste taotluste hindajate ja Tartu Kunstimuuseumi nõukogu liikmete tasustamiseks ning **27 tuhat** eurot kultuurikeskuse Siuru rajamisega seotud personalikuludeks.

Majandamiskuludeks kavandatakse 2025. aasta eelarves **452 tuhat** eurot. Väljaminekutest 52 tuhat eurot moodustavad Tartu kultuurikeskuse Siuru rajamisega seotud kulud, 215 tuhat eurot kultuuriosakonna administreerimiskulud, kultuuriosakonna allasutuste turundamiskulud, veebilehe Kulturiaken arendus- ja hooldustööd, tänuüritused ning 178 tuhat eurot IT-süsteemihalduse osakonna kultuuriosakonna allasutustega seotud IT kulude (arvutite rendid, litsentsid, viirustõrje).

Investeeringustegevusteks on eelarvesse planeeritud **3,1 miljonit** eurot Tartu kultuurikeskuse Siuru rajamiseks.

Tabel 50. Kultuurivaldkonna kulude jaotus vahendite kasutajate kaupa

	2023	2024	2025	Muutus	
	täitmine	eelarve	eelarve	%	eurot
KOKKU	20 207 947	28 485 202	20 903 131	-26,6	-7 582 071
PÕHITEGEVUSE KULUD	17 867 297	21 660 368	16 481 779	-23,9	-5 178 589
IT süsteemihalduse osakond	105 130	170 137	178 199	4,7	8 062
Avalike suhete osakond	505 984	483 844	409 880	-15,3	-73 964
Arhitektuuri- ja ehituse osakond	163 094	178 235	169 572	-4,9	-8 663
Kultuuriosakond	14 209 779	17 725 451	12 758 201	-28,0	-4 967 250
Sotsiaal- ja tervishoiuosakond	0	0	0	-	0
Rahandusosakond	47 500	35 000	35 000	0,0	0
Linnavarade osakond	2 835 810	3 067 701	2 930 927	-4,5	-136 774
INVESTEERIMISTEGEVUSE KULUD	2 340 650	6 824 834	4 421 352	-35,2	-2 403 482
Ruumiloomes osakond	0	35 880	14 352	-60,0	-21 528
Arhitektuuri- ja ehituse osakond	131 165	3 042	80 000	2529,8	76 958
Kultuuriosakond	133 396	1 110 790	335 000	-69,8	-775 790
Linnamajanduse osakond	112 500	0	0	-	0
Rahandusosakond	97 341	213 659	25 000	-88,3	-188 659
Linnavarade osakond	1 866 249	5 461 463	3 967 000	-27,4	-1 494 463



Joonis 39. Kultuurivaldkonna kulude jaotus vahendite kasutajate kaupa

2.8. Haridus (136 423 005 eurot)

Haridusvaldkond (09) tegeleb alus-, põhi-, üldkesk-, kutse- ja huvihariduse pakkumisega. Aren-
gukava kohaselt on valdkonna eesmärgid:

- Tartus on valikuterohke, rahvusvahelistumist toetav, võimetekohane, kaasav, eestikeelne haridus, mille saavutamiseks pakutakse valikuterohket põhikooli-, gümnaasiumi- ja kutsehariduse, mitmekesisatakse koolide õppetööd, toetatakse IB-õpet ja eestikeelsele haridusele üleminekut.
- Tartus on pädevad õpetajad, haridusjuhid ja tugispetsialistid, mille saavutamiseks soodustatakse kvalifikatsiooni omandamist ja tõstmist ning toetatakse koostööd eri astme haridusasutuste ja kõrgkoolide vahel.
- Tartus on nüüdisaegne ning motiveeriv õpi- ja töökeskkond, milleks arendatakse füüsilist õpikeskkonda ning korraldatakse kinnisvara korrashoidu, et tagada hoonete igapäevane kvaliteetne ja pikaajaline kasutus.
- Tartu haridusvõrgustik toetab noorte arengut, õppimist ja ettevõtlikku meelt, milleks loimitakse formaal- ja mitteformaalharidust ja edendatakse haridusasutuste koostööd teadmusasutustega ning valdkonna tugiorganisatsioonidega.
- Tartlased on ettevõtlikud kogu elukaare vältel, arendades noorte ettevõtlikkust haridusa-
sutustes ja noortekeskustes.

Haridusvaldkonna 2025. aasta eelarve mahuks on kavandatud **136,4 miljonit** eurot, mis linna eelarvest moodustab **47%**.

Tabel 51. Haridusvaldkonna kulud majandusliku sisu kaupa

	2023	2024	2025	Muutus	
	täitmine	eelarve	eelarve	%	eurot
KOKKU	147 236 830	152 710 291	136 423 005	-10,7	-16 287 286
PÕHITEGEVUSE KULUD	126 984 351	132 585 220	128 343 005	-3,2	-4 242 215
Tööjõukulud	89 876 958	93 590 227	92 021 706	-1,7	-1 568 521
Majandamiskulud	27 404 680	29 331 143	26 773 251	-8,7	-2 557 892
Antavad toetused	9 669 064	9 663 650	9 547 218	-1,2	-116 432
<i>toetused tegevuskuludeks</i>	7 916 816	8 133 181	8 139 297	0,1	6 116
<i>sotsiaaltoetused</i>	1 752 247	1 530 469	1 407 921	-8,0	-122 548
Muud tegevuskulud	33 650	200	830	315,0	630
INVESTEERIMISTEGEVUSE KULUD	20 252 479	20 125 071	8 080 000	-59,9	-12 045 071
Põhivara soetus	20 210 507	20 085 071	8 040 000	-60,0	-12 045 071
Antavad toetused põhivara soetuseks	41 972	40 000	40 000	0,0	0

Hariduse valdkonnas moodustavad 94% eelarvest põhitegevuskulud ning 6% investeerimistegevuse kulud. Valdonna põhitegevuskuludest 72% on kavandatud tööjõukuludeks, 21% majandamiskuludeks ja 7% antavateks toetusteks. 2025. aasta eelarves vähenevad haridusvaldkonna kulud 16,3 miljonit eurot, sh vähenevad investeeringud 12,0 miljonit eurot (-60%). Põhitegevuskulud vähenevad 4,2 miljonit eurot (-3%), mis tuleneb peamiselt kärbetest nii tööjõu- kui majandamiskuludes.

Tabel 52. Haridusvaldkonna kulude jaotus tegevusalade kaupa

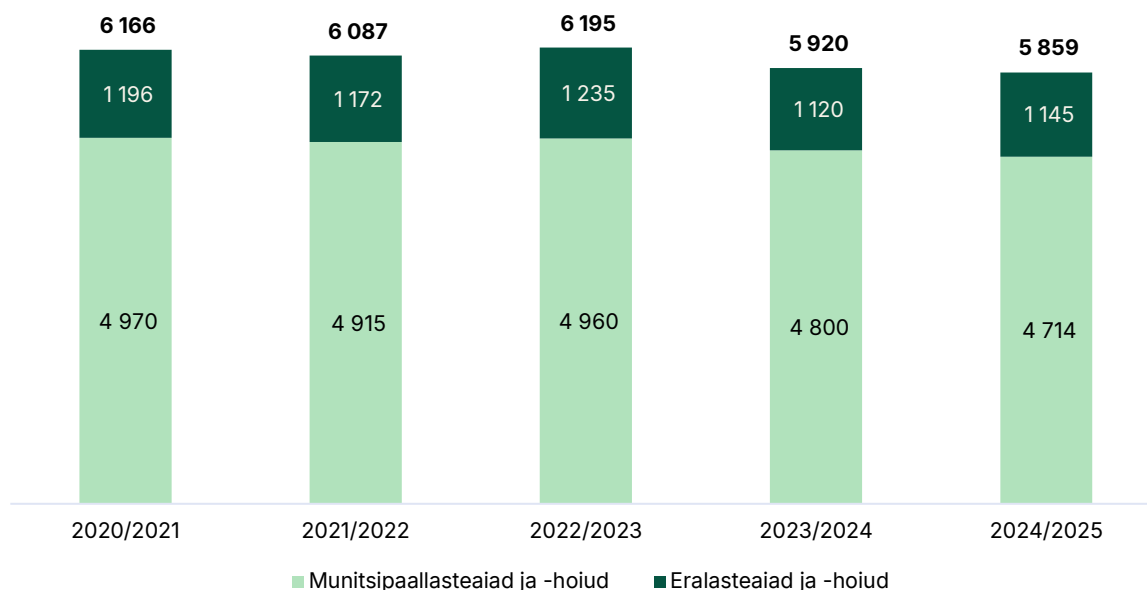
	2023	2024	2025	Muutus	
	täitmine	eelarve	eelarve	%	eurot
KOKKU	147 236 830	152 710 291	136 423 005	-10,7	-16 287 286
PÕHITEGEVUSE KULUD	126 984 351	132 585 220	128 343 005	-3,2	-4 242 215
Alusharidus	41 757 394	44 348 826	42 375 066	-4,5	-1 973 760
Põhi- ja üldkeskharidus	57 629 309	60 851 813	58 621 420	-3,7	-2 230 393
Kutseharidus	14 570 259	13 327 292	12 825 690	-3,8	-501 602
Kõrgharidus	17 550	29 000	34 000	17,2	5 000
Täiskasvanute täienduskoolitus	530 423	420 073	361 516	-13,9	-58 557
Noorte huviharidus ja -tegevus	3 958 275	4 278 816	4 013 153	-6,2	-265 663
Koolitransport	209 918	269 575	249 800	-7,3	-19 775
Koolitoit	3 569 784	4 617 465	4 634 446	0,4	16 981
Õomaja	447 886	387 500	388 700	0,3	1 200
Muud hariduse abiteenused	2 606 080	2 549 061	3 175 862	24,6	626 801
Muu haridus	1 687 473	1 505 799	1 663 352	10,5	157 553
INVESTEERIMISTEGEVUSE KULUD	20 252 479	20 125 071	8 080 000	-59,9	-12 045 071
Alusharidus	4 546 612	9 727 597	5 050 000	-48,1	-4 677 597
Põhi- ja üldkeskharidus	14 452 168	8 725 120	1 740 000	-80,1	-6 985 120
Kutseharidus	719 356	766 224	100 000	-86,9	-666 224
Noorte huviharidus ja -tegevus	39 800	84 200	40 000	-52,5	-44 200
Muud hariduse abiteenused	0	0	500 000	-	500 000
Muu haridus	494 542	821 930	650 000	-20,9	-171 930

Valdkonna kulud jagunevad 11 tegevusala vahel, neist suurimad on põhi- ja üldkeskhariduse ning alushariduse kulud.

2.8.1. Alusharidus (47 425 066 eurot)

Alushariduse (09110) tegevusala hõlmab alushariduse pakkumisega seotud kulusid, teistelt valdadelt ja linnadelt ostetud lasteaiateenuse kulusid ning toetusi eralasteaedadele ja hoidudele.

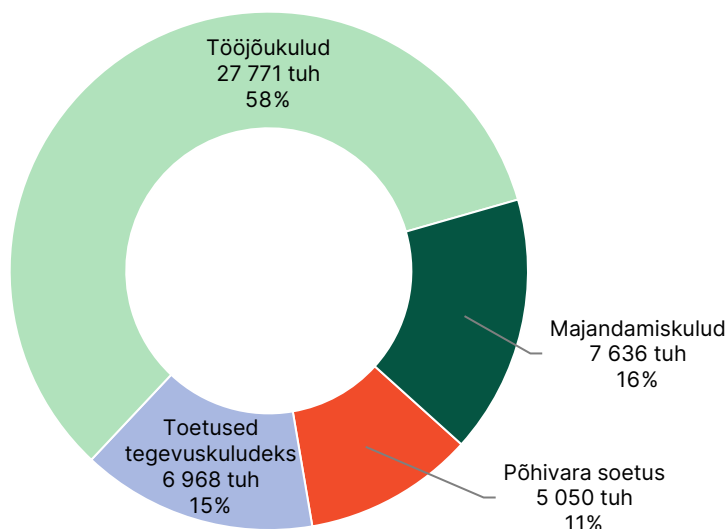
Koolieelse lasteasutuse seaduse kohaselt peab linn looma vanemate soovil kõigile pooleteise- kuni seitsmeaastastele lastele, kelle elukoht on Tartu linnas ning ühtib vähemalt ühe vanema elukohaga, võimaluse käia teeninduspiirkonna lasteasutuses. Pooleteise- kuni kolmeaastase lapse lasteaiakoha võib valla- või linnavalitsus vanema nõusolekul asendada lapsehoiuteenusega. Lasteasutused jagunevad munitsipaal- ja eralasteasutusteks. Lapsevanem võib lasteaiakohta kasutada ka eralasteaias, kuid kohaliku omavalitsuse kohustus loetakse täidetuks juhul, kui kohatasu eralasteaias (hoius) ei ole suurem kohatasust munitsipaallasteaias (hoius).



Joonis 40. Munitsipaal- ja eraasutuste laste arvud

Tartu linnas asub 25 munitsipaallasteaeda, 5 munitsipaalhoiudu, 29 erahoiudu ning 14 eralasteaeda. 2025. aasta eelarve perioodiks prognoositav laste arv on 5 859, mis võrreldes 2024. aasta algusega kahaneb 61 lapse võrra. Linna lasteaedades käivate laste arvu kahanemine on tingitud eeskätt sündimuse vähenemisest ning munitsipaalvõrgus suletud hoiu- ja aiarühmadest.

Alushariduse 2025. aasta eelarveks on kavandatud vahendeid **47,4 miljonit** eurot, mis kogu hariduse valdkonna kuludest moodustab **35%**. Võrreldes 2024. aastaga on kulud alusharidusele vähenenud 6,7 miljonit eurot.



Joonis 41. Alushariduse 2025. aasta kulude jaotus

Munitsipaallasteaedade rahastamine on sätestatud Tartu Linnavalitsuse 13.07.2021 määrusega nr 17 „Tartu koolieelsete munitsipaallasteasutuste eelarvestamise põhimõtted“, mille alusel kavandatakse vahendid õppe- ja kasvatustegevuse korraldamiseks, juhtimiskuludeks, majandamis-, haldus- ning toitlustamiskuludeks.

Alushariduse tööjõukuludeks on eelarvesse planeeritud **27,8 miljonit** eurot (65%), millest munitsipaalhoidudele 657 tuhat eurot. Vastavalt Tartu linna ja haridustöötajate vahelisele kollektiivlepingule on koolieelsetes lasteaiaasutustes magistrikraadiga pedagoogi, logopeedi ja eripedagoogi töötasu võrdne kooliõpetaja palgamääraga ning bakalaureuse haridusega õpetajate tasu 90% magistrikraadiga pedagoogi töötasust. Lasteasutuse töötajate tööjõukulude kavandamisel on lähtutud 2024. aasta töötasumääradest.

Sihtotstarbeliselt on kavandatud 26,1 ametikoha personalikulud tugiteenuste koordinaatori, tugisiku, eripedagoogi, sotsiaalpedagoogi, tüflopäädagoogi ja füsioterapeudi ametikohale (2024. aasta algul 67,2 ametikohta). Vähenemine võrreldes 2024. aastaga tuleb 7,1 tugispetsialisti ametikoha kaotamisest ning 37 tugisiku ametikoha kulude tõstmisest muude hariduse abiteenuste tegevusala alla (sh 5 ametikoha kulud 2024. aasta Ukraina toetuse jäägi arvelt). Eestikeelsele õppele üleminekuks eraldatakse kuni 31.08.2025 sihtotstarbeliselt linna vahendeid tööjõukuludeks kolmele lasteaiale (Annike, Kelluke ja Mõmmik) summas 107 tuhat eurot.

Tabel 53. Koolieelsete lasteasutuste õpetajate töötasud

Ametikoht	2022	2023	2024	2025	Muutus 2024/2025
Magistrikraadiga õpetaja	1 412	1 749	1 820	1 820	0,0%
Bakalaureusekraadiga õpetaja	1 271	1 575	1 638	1 638	0,0%
Õpetaja abi, lapsehoidja, abiõpetaja	835	1000	1 140	1 140	0,0%
Alampalgalised töötajad	654	725	820	820	0,0%

Toitlustamise korraldamise tööjõukuludeks on kavandatud vahendid lähtudes prognoositavast toidupäevade ja laste arvust ning toitlustamiskulude määra päevamaksumusest.

Majandamiskuludeks kavandatakse 2024. aasta eelarvesse **7,6 miljonit** eurot (18% alushariduse kuludest), millest munitsipaalaeadele 4,4 miljonit eurot ja -hoidudele 442 tuhat eurot ning linnavarade osakonnale 2,0 miljonit eurot lasteaedade hoolduseks, haldamiseks ja jooksvaks remondiks.

Õppe- ja kasvatustegevuse korraldamiseks kavandatakse vahendid lapsepõhiselt pearahana, kus erinevate rühmaliikide korral korrigeeritakse pearaha koefitsiendiga tulenevalt koolieelse lasteasutuse seaduses lubatud laste arvudest. 2025. aasta pearaha kavandatakse 2024. aasta tasemel 341 eurot lapse kohta. Kulud õppe- ja kasvatustööks vajaminevate õppe- ja infotehnoloogia vahendite ning inventari soetamiseks, koolituste ja ürituste läbiviimiseks kavandatakse lapsepõhiselt pearaha arvestusega 70 eurot aastas lapse kohta (2024. aastal 112 eurot).

Munitsipaallasteaedade majandamis- ja halduskuludeks nähakse ette tulenevalt hoone ja kinnistu suurusest. Siseruumide (v.a rühma- ja köögiroomide) korrashoiuks on arvestatud 18,81 eurot ning õueala korrashoiuks on arvestatud 1,10 eurot koristatava pinna ruutmeetri kohta (2024. aastal sama). Koristusvahenditeks ja korrashoiuteenuseks (v.a köögiroomid) ühe ruutmeetri siseruumi kohta on arvestatud 2,55 eurot aastas. Köögiroomide korrashoiuks ja toitlustamisega seotud majandamiskuludeks lasteasutustele, kes valmistavad ise lastele toitu, on kavandatud pearahana lapse kohta 3,05 eurot aastas. Muudeks majandamiskuludeks (sh valvekuludeks, isikliku sõiduauto kasutamise hüvitiseks, administreerimiskuludeks, meditsiini- ja hügieenikuludeks, pesupesemise teenuse kuluks, eri- ja vormiriietuse soetamiseks jms) on kavandatud pearahana lapse kohta 31 eurot aastas.

Lasteaias oma köögi baasil toitlustamise korraldamise kulud planeeritakse lapsepõhiselt pearahana lähtuvalt laste arvust. Toitlustamise korraldamiseks arvestatakse kuni 160 lapsega asutuses 1,96 eurot toidupäeva kohta ning suurema laste arvuga asutustes 1,36 eurot toidupäeva kohta. Lasteasutustes, kus toitlustamine toimub hankelepingu alusel, eraldatakse vahendid hankelepingust tulenevate määrade alusel. 2025. aastal osutatakse toitlustamisteenust hanke korras 16 munitsipaallasteaias ja viies -hoius. Munitsipaallasteaedades ja -hoidudes on toitlustusteenuse korraldamisel hanke korras kavandatud vahendeid 1,6 miljonit eurot.



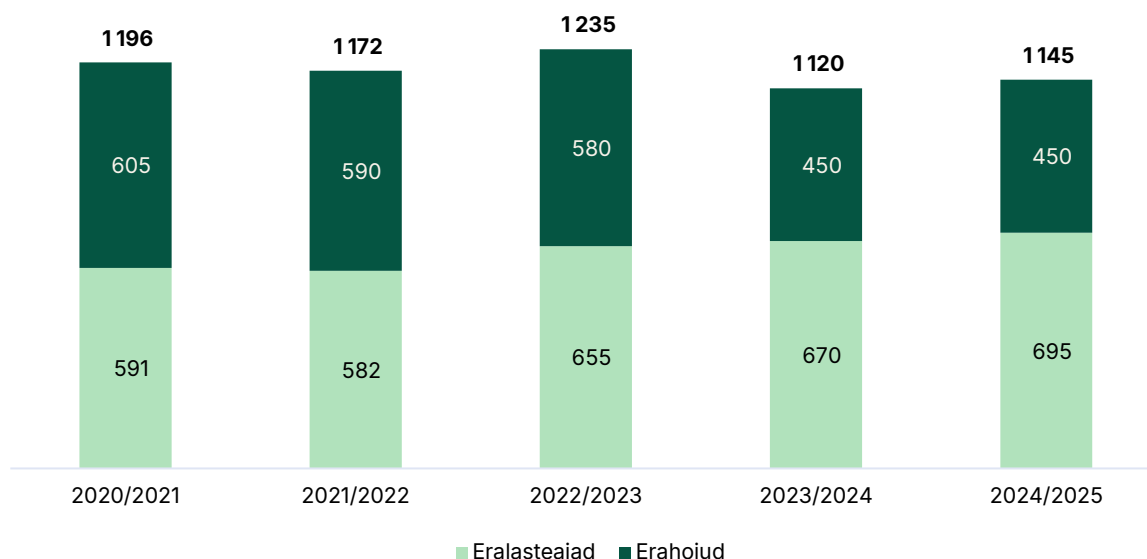
Foto 14. Tartu Lasteaed Lotte (autor: Ketlin Lääs)

2022. aastal alustas Maaeluministeerium täiendava toetuse eraldamist lasteasutustele, kus kasutatakse mahe toorainet lasteaiatoidu valmistamisel. Lasteasutustes, kus mahetooraine kasutamise osakaal on vähemalt 20%, makstakse 0,25 eurot lapse kohta päevas ning asutustes, kus mahetooraine osakaal on vähemalt 50%, makstakse 0,35 eurot. Kõik Tartu linna munitsipaallasteaiad kasutavad mahetoorainet vähemalt 20% ulatuses, neli asutust kasutavad mahetoorainet vähemalt 50% ulatuses. 2025. aastaks on kavandatud toetuse mahuks 290 tuhat eurot.

2022. a aastal alustati pilootprojektiga, mille raames linna haridusosakond annab järk-järgult üle linnavarade osakonnale lasteasutuste hoonete haldamise ja sellega seotud kommunaal- ja hooldusteenused. 2025. a viiakse haridusosakonna halduselt üle viimased seitse lasteaiat hoonet, selleks on linnavarade osakonna eelarvesse arvestatud 2 miljonit eurot.

Toetusteks eralasteaedadele ja erahoidudele on 2025. aasta eelarvesse kavandatud **7 miljonit** eurot (2024. aastal 6,7 miljonit eurot).

Eralasteaedade toetamine lähtub Tartu Linnavolikogu 26.06.2014 määrusest nr 25 „Eralasteaiale toetuse eraldamise kord“, mille alusel eraldatakse eralasteaedadele toetust pearahana iga tartlase kohta. Toetuse määr kuus lapse kohta 2025. aastal on 446 eurot (2024. aastal 458 eurot). Kui eralasteaias ei ületa õppemaks Tartu linna koolieelsete munitsipaallasteasutuste rahastamisel lapsevanema poolt kaetavat osa, eraldatakse eralasteaiale täiendav toetus 81 eurot kuus lapse kohta. Eelarvesse on toetuseks kavandatud 4,5 miljonit eurot.



Joonis 42. Eralasteaedade ja -hoidude laste arv

Eralastehoidude toetamine lähtub Tartu Linnavolikogu 26.06.2014 määrusest nr 26 „Tartu linna eelarvest lapsehoiuteenuse rahastamise kord“, mille alusel eraldatakse erahoidudele toetust pearahana iga tartlasest lapse kohta. Põhitoetuse määr kuus lapse kohta 2025. aastal on 379 eurot (2024. aastal 389 eurot). Vastavalt täiendava toetuse rakendamise põhimõttele on erahoidudele seatud lisatingimus korraldada lastele lapsehoiu-teenuse raames arendavaid tegevusi (sh muusika- ja liikumistegevus). Täiendava toetuse määr on 81 eurot kuus lapse kohta. Eelarvesse on eralastehoiuasutute tegevustoetusteks kavandatud 2,5 miljonit eurot.

Kuna eraasutuste toetuse määr lapse kohta arvestatakse lähtuvalt munitsipaallasteaedade kuldudest ning 2025. aasta eelarvesse on kavandatud kulude vähenemine, siis sellest tulenevalt vähenevad eraasutuste peараha määrad ca 4%.

Tabel 54. Eralasteaedade- ja hoidude baastoetuse määrad 2022-2025

	Toetuse määr				Kasv %		
	2022	2023	2024	2025	2023	2024	2025
Eralasteaed	322 €	420 €	458 €	446 €	29%	9%	-4%
Erahoid	274 €	357 €	389 €	379 €	29%	9%	-4%

Koolieelse lasteasutuse seadusest lähtuvalt ostetakse lasteaiateenust ka teistelt kohalikest omavalitsustelt. 2025. aasta eelarvesse on selleks kavandatud **753 tuhat** eurot. Tartu Hiie Kooli eelkooli kohtade ostuks on planeeritud 18 tuhat eurot. Võrreldes 2024. aastaga suurenevad kulud 9 tuhat eurot seoses laste arvu prognoositava suurenemisega.

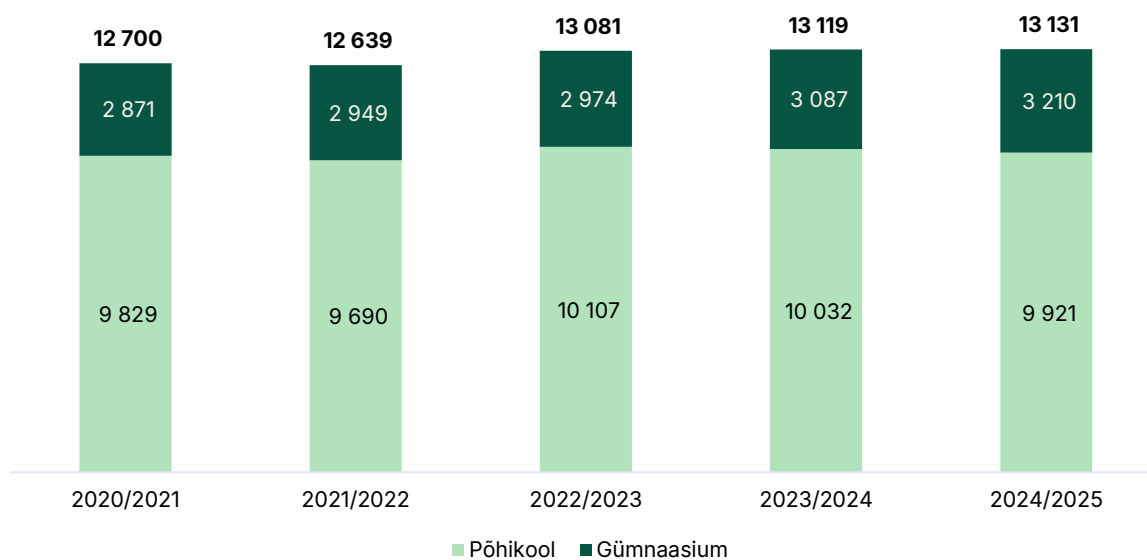
Alushariduse investeeringuteks on eelarvesse kavandatud **5,1 miljonit** eurot. Suuremad investeeringud on Tartu Lasteaed Tähtvere rekonstrueerimine ning Tartu Lasteaed Meelespea rekonstrueerimine.



Foto 15. Renoveeritava Tartu Lasteaed Tähtvere 3D vaade (autor: Skylight Studio OÜ)

2.8.2. Põhi- ja üldkeskharidus (60 361 420 eurot)

Põhi- ja üldkeskhariduse tegevusalal (09212) kajastatakse põhikoolide, gümnaasiumite ja täiskasvanute gümnaasiumi kõik kulud, samuti teistelt valdadelt ja linnadelt ostetud koolitusteenus põhi- ja üldkeskhariduse omandamise eest. Gümnaasiumite (10. – 12. klassid) õpetajate tööjõukulud kajastatakse üldhariduse õpetajate tööjõukulude tegevusalal (09213).

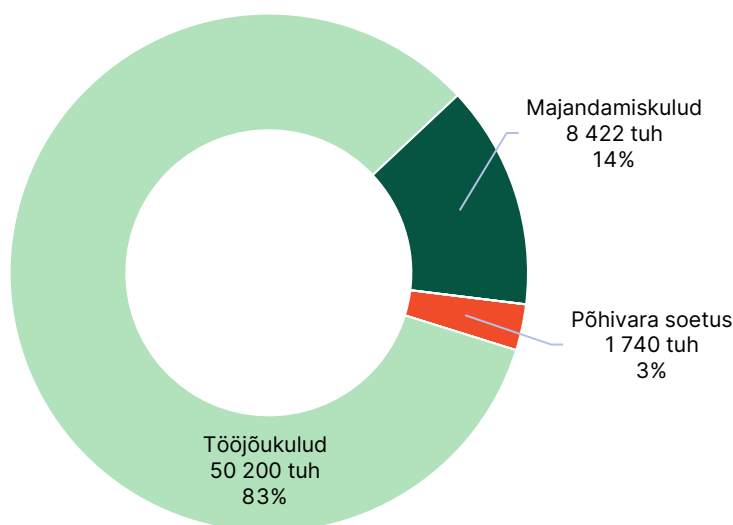


Joonis 43. Põhi- ja üldhariduskoolide õpilaste arv

Tartu linnas on 2024/2025. õppeaastal 22 munitsipaalüldhariduskooli: 13 põhikooli, 3 gümnaasiumit, 2 täistsüklikooli, 3 hariduslike erivajadustega õpilaste kooli ning 1 mittestatsionaarse õppega kool. 2024. aasta sügisel asus koolides õppima 13 131 õpilast, mis võrreldes aasta varasemaga suurenes 12 võrra (0,1%). 509 õpilast ehk 3,9% Tartu munitsipaalkoolide õpilastest on Ukrainas sõjapõgenikud.

Põhi- ja üldkeskhariduse 2025. aasta eelarve maht on **60,4 miljonit** eurot, mis kogu haridusvaldkonna mahust moodustab **44%**.

Üldhariduskoolide rahastamist reguleerib Tartu Linnavalitsuse 13.07.2021 määrus nr 18 „Tartu munitsipaalpõhikoolide ja -gümnaasiumite eelarvestamise alused“, mille põhjal kavandatakse vahendid tööjõukuludeks, õppetööd toetavateks tegevusteks, majandamis- ja halduskuludeks ning sihtotstarbelisteks kuludeks.



Joonis 44. Põhi- ja üldkeskhariduse kulude jaotus 2025. aastal

Põhi- ja üldkeskhariduse eelarvest **50,2 miljonit eurot** ehk 83% moodustavad tööjõukulud, millest 29,8 miljonit kavandatakse põhikooli õpetajate tööjõukuludeks ja 7,6 miljonit eurot gümnaasiumi õpetajate tööjõukuludeks. Õpetajate tööjõukulud moodustavad 64% kõigist tegevuskuludest. Vastavalt Tartu linna ja haridustöötajate kollektiivlepingule planeeritakse 2025. aasta koolide kõrgharidusega tugispetsialistide (eripedagoog, logopeed, psühholoog, psühhiaater, sotsiaalpedagoog, karjäärikoordinaator, -nõustaja, -spetsialist, -konsultant), huvijuhi ja haridustehnoloogide töötasu kuumäär võrdset kooliõpetaja palgamääraga, mis 2025. aastal on 1820 eurot kuus. Ühegi ametikoha töötasu kuumäär tõusuks 2025. aasta eelarvesse vahendeid kavandatud ei ole.

Toetusfondist rahastatakse õpetajate, juhtide (48%) ja tugispetsialistide tööjõukulud, lisaks eraldatakse Haridus- ja Teadusministeeriumi poolt täiendavad sihtotstarbelised vahendid IB-õppekuludeks Miina Härma Gümnaasiumis, õppetöö läbiviimiseks Tartu vanglas (Tartu Täiskasvanute Gümnaasium) ja eesti keele õpetamiseks muukeelsetele õpilastele.

Tabel 55. Üldhariduskoolide töötajate töötasud

Ametikoht	2022	2023	2024	2025	Muutus 2024/2025
Õpetaja, tugispetsialist, huvijuht, haridustehnoloog	1 412	1 749	1 820	1 820	0,0%
Abiõpetaja	885	1 000	1 140	1 140	0,0%
Alampalgalised töötajad	654	725	820	820	0,0%
Muud õppetööd toetavad ametikohad	1 155	1 400	1 460	1 460	0,0%

Üldhariduskoolide majandamiskuludeks kavandatakse 2025. aasta eelarvesse **8,4 miljonit** eurot.

2022. aastal alustati projektiga, mille raames antakse järk-järgult koolihoonete haldamine ja hooldamine üle linnavarade osakonnale. 2025. aastal antakse üle viimased seitse kooli. Seega kommunaalteenuste lepingud ja nende eest tasumine, samuti hoonete tehnosüsteemide hooldamine ning enamikel koolidel ka igapäevane korrashoid kajastuvad koolidel alates 2025. aastast linnavarade osakonna all, mille tarbeks on linnavarade osakonna eelarvesse kavandatud 4,8 miljonit eurot. Koolidele, kes ei kasuta koristusteenust, kavandatakse siseruumide korrashoiuks (koristajate tööjõukulud) 18,81 eurot/m² (2024. aastal sama määr).

Muudeks majandamiskuludeks (sh koristusvahendite, korrashoiuteenuste ning meditsiini- ja hügieenitarvete kulud) planeeritakse koolidele 1,2 eurot/m² (2024. aastal 1,53 eurot/m²). Välisterriitoriumi korrashoiuks (majahoidjate tööjõukulud) arvestatakse kahele koolile 1,10 eurot/m² (2024. aastal sama määr) ning valvurite ja riidehoidjate tööjõukuludeks kavandatakse koolidele 0,4% riiklikust alampalgast (s.o 820 eurost), st 3,28 eurot/m².



Foto 16. Õpilased Tartu Kesklinna Kooli hoovis (autor: Ove Maidla)

Õppetööd toetavateks tegevusteks kavandatakse eelarvesse 3,4 miljonit eurot, millest 2 miljonit eurot panustab linn. Õppevahendite, inventari ning info- ja kommunikatsioonitehnoloogia vahendite soetamiseks, ürituste läbiviimiseks ning administreerimiskuludeks planeeritakse 31 eurot õpilase kohta (2024. aastal sama). Haridusosakonna eelarvesse kavandatakse vahendid aktiivõppeprogrammidele, ujumisõppeks, KiVa programm kiusamise ennetamiseks ja vähendamiseks

koolides, õppekava toetavateks projektideks, koolide koostöökst huvikoolide ja muuseumitega (nn „õmblusteta õpe“) ning KLAPP matkadeks.

Põhikooli- ja gümnaasiumiseadus sätestab, et munitsipaalüldhariduskoolide tegevuskulude katmisel osalevad täies ulatuses teised vallad või linnad proportsionaalselt selles koolis õppivate ja nende haldusterritooriumil alaliselt elavate õpilaste arvuga. Teiste omavalitsustega arvamiseks on 2025. aastal kavandatud **443 tuhat** eurot (2024. aastal 502 tuhat eurot). Vähenemine tuleneb õpilaste arvu vähenemisest.

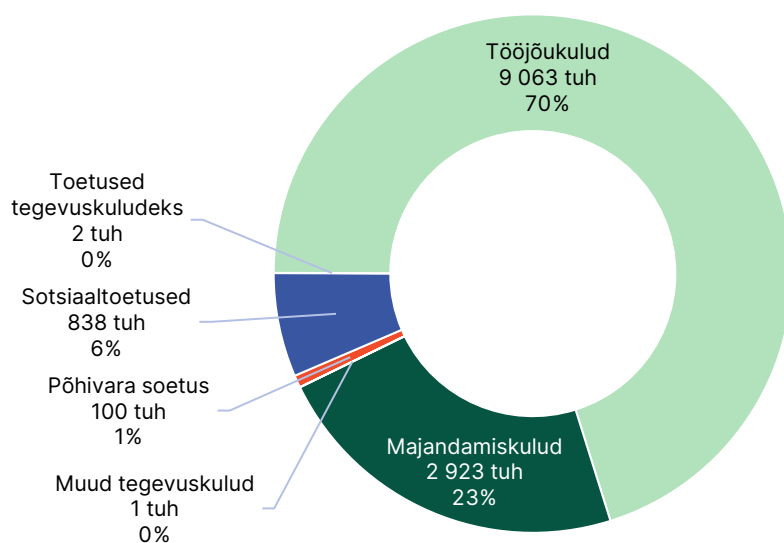
Erakooliseadus sätestab, et eraüldhariduskooli tegevuskulude katmises osaleb linn siis, kui see on linna otsusel vajalik, et tagada hariduse kättesaadavus ja mitmekesisus. Üldharidusteenuse ostuks erakoolidelt on kulud arvestatud Tartu linnavolikogu 16.05.2019 määrusest nr 66 „Eraüldhariduskooli toetus“ lähtudes. 2024. aastal oli erakoolide baastoetuse suurus 5,29 eurot õpilase kohta kuus. 2025. aastal Tartu linn erakoolidele baastoetust ei maksa, kuna erakoolid saavad maksimaalse tegevuskulutoetuse otse riigilt. Erakoolide toetamiseks on 2025. aasta eelarvesse kavandatud **138 tuhat** eurot (toetus erivajadustega laste Tartu Luterliku Peetri Kooli filiaalile ja Tartu Rahvusvahelisele Koolile).

Üldhariduskoolide investeeringute maht 2025. aasta eelarves on **1,6 miljonit** eurot. Kavandatud objektidest mahukaimad:

- 850 tuhat eurot Miina Härma Gümnaasiumi staadioni (Tõnissoni 3) kunstmurukattega palliväljaku ehitus, millest 600 tuhat eurot kaetakse välisrahastuse arvelt;
- 220 tuhat eurot Hugo Treffneri Gümnaasiumi (Munga tn 12) katuse remonttööd;
- 200 tuhat eurot Miina Härma Gümnaasiumi (Tõnissoni 3) rekonstrueerimistööde projekteerimine.

2.8.3. Kutseharidus (12 925 690 eurot)

Kutsehariduse tegevusalal (09300) kajastatakse kõik Tartu Rakendusliku Kolledžiga (VOCO) seotud kulud.



Joonis 45. Kutsehariduse 2025. aasta kulude jaotus

Kutseõppe 2025. aasta kuludeks on kavandatud **12,9 miljonit** eurot, mis moodustab valdkonna eelarvest **10%**. Eelarvesse planeeritud väljaminekutest 87% katab Haridus- ja Teadusministeeriumi eraldatud riigieelarveline toetus.

Tööjõukulud kavandatakse summas **9,1 miljonit** eurot, millega jäävad VOCO tööjõukulud 2024. aasta tasemele. Majandamiskulusid planeeritakse kokku **2,9 miljonit** eurot, millest suurima osa moodustavad hoonete ja rajatiste majandamis- ja ülalpidamiskulud summas 1,1 miljonit eurot, info- ja kommunikatsioonitehnoloogia kulud summas 468 tuhat eurot ja õppevahendite ning koolituse kulud summas 441 tuhat eurot. Antavaid toetusi planeeritakse eelarvesse summas **840 tuhat** eurot, millest 838 tuhat eurot õppetoetusteks. Tegelikud kulud täpsustuvad Haridus- ja Teadusministeeriumiga 2025. aasta alguses sõlmitava lepingu alusel.

Linnaeelarvelistest vahenditest kavandatakse VOCO eelarvesse 198 tuhat eurot (2024. aastal 298 tuhat eurot) arvutite rendikuludeks ja töökohapõhise õppe läbiviimiseks ettevõtetes HANZA Mechanics Tartu AS ja Tarmetec OÜ.

Kutsehariduse investeringuteks kavandatakse **100 tuhat** eurot (Põllu 11A) A-korpuse I korruse ruumide remondiks.

2.8.4. Kõrgharidus (34 000 eurot)

Kõrghariduse tegevusalal (09400) kajastatakse rakendusliku ja akadeemilise kõrghariduse toetuste, stipendiumite ja soodustuste kulud. Tartu linna 2025. aasta eelarvesse on nendeks kavandatud **34 tuhat** eurot (2024. aastal 24 tuhat eurot), mis valdkonna eelarvest moodustab **0,03%**. Kogu tegevusala eelarve on kavandatud antavateks toetusteks:

- 20 tuhat eurot Tartu Ülikooli Raefondi, Volli Kalmu ja Peeter Tulviste mälestusfondide stipendiumiteks ja preemiateks;
- 10 tuhat eurot Tartu Maaülikooli Joosep Tootsi SA Raefondi stipendiumiteks;
- 4 tuhat eurot Tartu Ülikoolile Väarikate ülikooli programmiks.

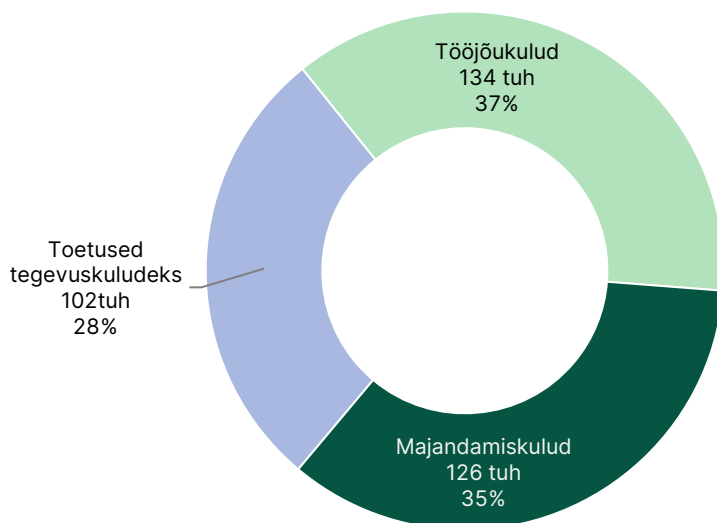
2.8.5. Täiskasvanute täiendkoolitus (361 516 eurot)

Täiskasvanute täiendkoolituse tegevusalal (09500) kajastatakse väljaspool tasemeõpet õppekava alusel kursustena toimuv eesmärgistatud ja organiseeritud õppetegevus ning selle kulud. Täiskasvanute täiendkoolituse tegevusala eelarve kavandatakse **362 tuhat** eurot, mis haridusvaldkonna kuludest moodustab **0,3%**.

Antavateks toetusteks kavandatakse **102 tuhat** eurot, sh:

- 77 tuhat eurot (2024. aastal 86 tuhat) Tartu Rahvaülikoolile vabahariduskoolituste korraldamiseks. Rahvaülikool pakub loovuskoolitust, keeltekoolitust, üldharivat koolitust ja minimaalselt tööalast täiendkoolitust, mis toimub projektide baasil. Toetust kasutatakse sihttasutuse majanduskuludeks, tööjõukuludeks, info- ja kommunikatsioonikuludeks, raamatupidamis- ja auditeerimisteenusteks;
- 24 tuhat eurot eakate 60+ huvihariduse ja -tegevuse toetuseks (2024. aasta mahus). Eakate 60+ toetust saavad 44 ühingut.

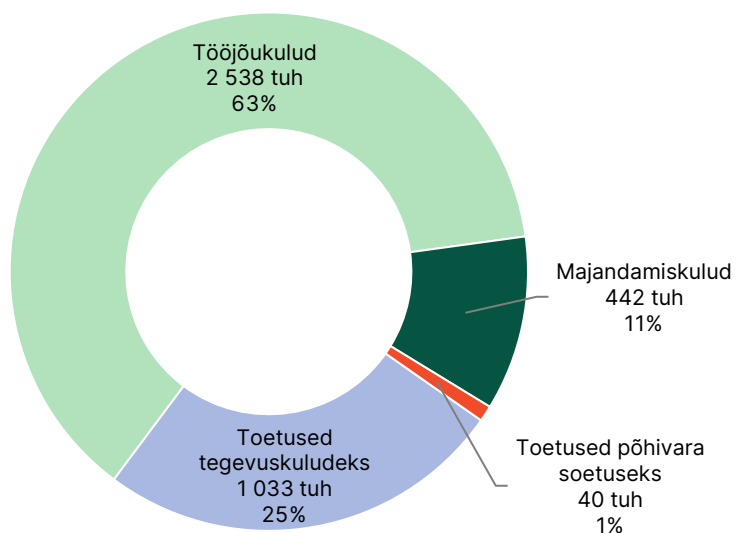
Täiskasvanute täiendkoolituse tööjõu- ja majandamiskuludeks kavandatakse eelarvesse **260 tuhat eurot** Tartu Rakendusliku Kolledži omatuludest.



Joonis 46. Täiskasvanute täienduskoolituse 2025. aasta kulude jaotus

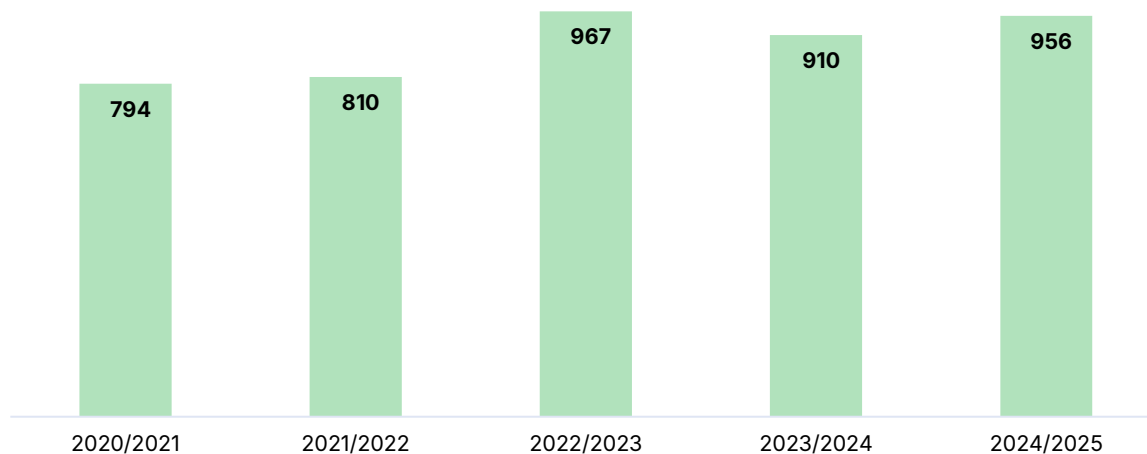
2.8.6. Noorte huviharidus ja -tegevus (4 053 153 eurot)

Noorte huvihariduse ja -tegevuse tegevusalal (09510) kajastatakse kõik kulud, mis tehakse juhendatud huvitegevuste raames noortele vanuses 7-19 vastavalt noorsootöö põhimõtetele. Tegevusalal kajastuvad linna muusikakoolid, Tartu Lastekunstikool, erahuvikoolid ja kohalike omavalitsustega arvlmised. Tegevusala 2025. aasta eelarveks on kavandatud **4,1 miljonit** eurot, mis haridusvaldkonna eelarvest moodustab **3%**.



Joonis 47. Noorte huvihariduse ja tegevuse 2025. aasta kulude jaotus

Tartu linnas tegutseb kolm munitsipaalhuvikooli: Tartu I Muusikakool, Tartu II Muusikakool ja Tartu Lastekunstikool. Muusika- ja kunstikoolide personali tööjõukuludeks on planeeritud vahendid **2,5 miljonit** eurot. Noorte huvihariduse ja -tegevuse majandamiskuludeks on kavandatud **287 tuhat** eurot munitsipaalhuvikoolide majandamiskuludeks.



Joonis 48. Munitsipaalhuvikoolide õpilaste arv

Tartu linna õpilaste õppimisel teiste kohalike omavalitsuste huvikoolides on linnavalitsusel õigus sõlmida omavalitsustega huvikoolide koolituskulude katmise lepinguid. 2025. aasta eelarvesse on lepingute täitmiseks (kohalike omavalitsustega arvlemiseks) planeeritud **155 tuhat** eurot (2024. aasta tasemel).

Antavateks toetusteks kavandatud eelarve maht 2025. aastal on **1,1 miljon** eurot.

Huvitegevuse toetuseks erahuvikoolides ja ühingutes eraldab Tartu linn pearahapõhist toetust lähtudes Tartu Linnavolikogu 21.04.2022 määrusest nr 18 „Huvihariduse toetused“. 2025. aasta eelarvesse on kavandatud ühingute tegevustoetusteks 752 tuhat eurot (2024. aastal 858 tuhat). 2024/2025. õppeaastal toetab Tartu linn 3658 osalust muu huvihariduse valdkonnas ning tegevust osutavad 83 ühingut. Tegevustoetuste määrad on kavandatud 2024. aasta tasemel:

- 7-19-aastase isiku kohta 114-270 eurot;
- erivajadustega harrastajatest koosneva huviringi, treeningurühma või õpperühma harrastaja kohta 270 eurot;
- 60-aastase ja vanema isiku kohta 50 eurot.

2025. aastast toetatakse kuni kahte huvihariduse ja -tegevuse eelistust varasema kolme eelise asemel. Vabanenud vahenditega toetatakse ühinguid kvalifitseeritud treenerite ja juhendajate eest. Eelarvesse on suunatud 77 tuhat eurot, mis täiendavalt antakse tegevustoetuse taotluses nimetatud põhijuhendaja eest, kui tema koormus on 12-24 kontakttundi nädalas ja ta vastab juhendajate kvalifikatsiooni täiendavatele tingimustele (kutsetase või kutse- või kõrgharidus).

Huvihariduse preemia meetmesse kavandatakse 45 tuhat eurot (2024. aastal 65 tuhat) eelneva õppeaasta kõrgetasemeliste saavutuste eest.

SA Tartu Keskkonnahariduse Keskus toetamiseks on 2025. aasta eelarvesse kavandatud 234 tuhat eurot (2024. aastal 254 tuhat). Tartu Keskkonnahariduse Keskuse eesmärk on kodanike keskkonna- ja kliimateadlikkuse suurendamine ning keskkonnasõbralike töö- ja käitumisharjumuste kujundamine erinevate tegevuste kaudu, sh huvikooli pidamine. Tartu Loodusmaja huvikooli eesmärk on lapsed ja lapsevanemaid õpetada märkama, et oskaksime hoida loodust enda

ümber. Tartu Keskkonnahariduse Keskus on Tartu linna partner Tartu energia- ja kliimakava täitmisel, et aidata kaasa energiasäästlike ning keskkonnahoidlike tarbimisharjumuste levikule.



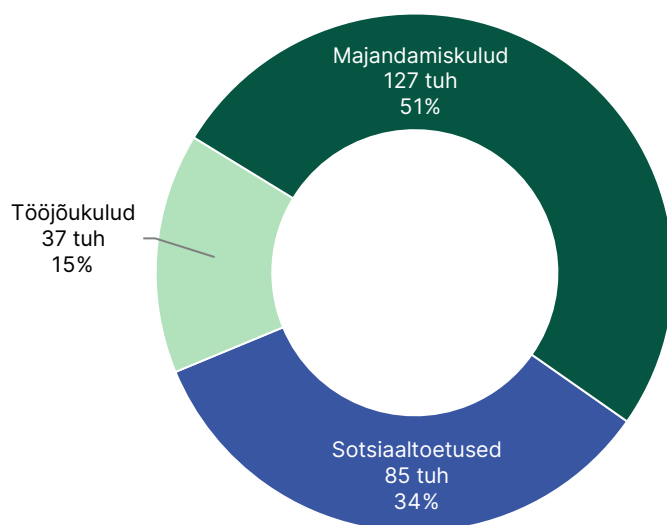
Foto 17. Tantsuhuvihariduse Gala (autor: Aleksandra Kiidjärv)

Noorte huvihariduse ja investeerimistegevuse kuludeks on 2025. aasta eelarvesse kavandatud **40 tuhat** eurot antavateks toetusteks.

2.8.7. Koolitransport (249 800 eurot)

Koolitranspordi tegevusalal (09600) kajastuvad õppuri alalise elukoha ja õppeasutuse vaheliseks sõitudeks tehtavad kulud ja õppuritele makstud sõidusoodustused. 2025. aasta eelarves on koolitranspordile kavandatud **250 tuhat** eurot, mis moodustab haridusvaldkonna eelarvest **0,2%**.

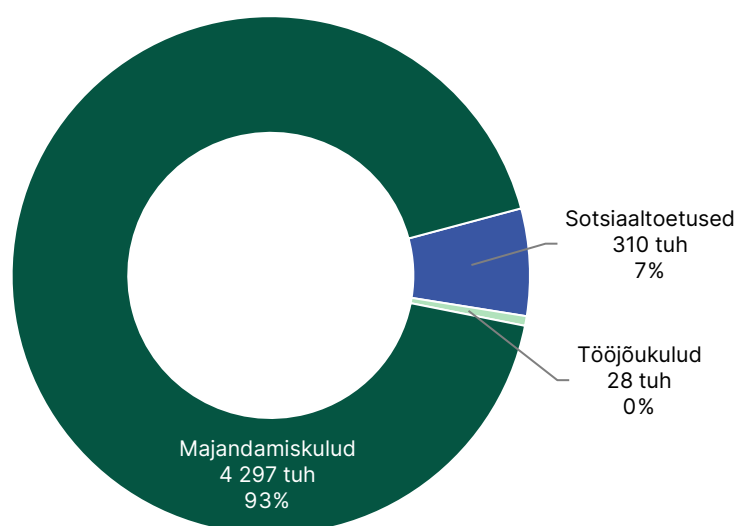
Eelarvesse kavandatud vahendid jagunevad järgnevalt: **85 tuhat** eurot (2024. aastal 96 tuhat) sõidukompensatsioonideks Tartu Rakenduslikus Kolledžis, **37 tuhat** eurot (2024. aasta tasemel) töötajate tööjõukuludeks Tartu Maarja Koolis ja Ilmatsalu Põhikoolis ning **127 tuhat** eurot (2024. aastal 137 tuhat) koolitranspordiga seotud majandamiskuludeks eelmainitud koolides (sh Ilmatsalu kooli tellitud õpilaste transport).



Joonis 49. Koolitranspordi 2025. aasta kulude jaotus

2.8.8. Koolitoit (4 634 446 eurot)

Koolitoidu tegevusalal (09601) kajastuvad kulutused koolitoidule, sh kulu toiduainetele ning otse-
sed kulud toidu valmistamisele ja pakkumisele (sh tööjõukulud) ning õppuritele makstud toitlus-
tustoetused. Koolitoidu pakkumiseks kavandatavad vahendid summas **4,6 miljonit** eurot moodustavad haridusvaldkonna kuludest 3%.



Joonis 50. Koolitoidu 2025. aasta kulude jaotus

Tegevusala kuludest 3,1 miljonit kaetakse riigieelarvelistest toetustest: koolilõuna toetus, PRIA mahetooraine toetus koolidele ning Haridus- ja Teadusministeeriumi leping VOCO-ga.

2025. aasta eelarve vahendid kavandatakse:

- 4,3 miljonit eurot koolilõuna pakkumise kuludeks (teenuse ost), millest lapsevanemate omaosalus on 1,55 miljonit;
- 310 tuhat eurot VOCO õppurite toitlustustoetuseks;
- 28 tuhat eurot Tartu Maarja Kooli koka ja abitöölise töjõukuludeks.

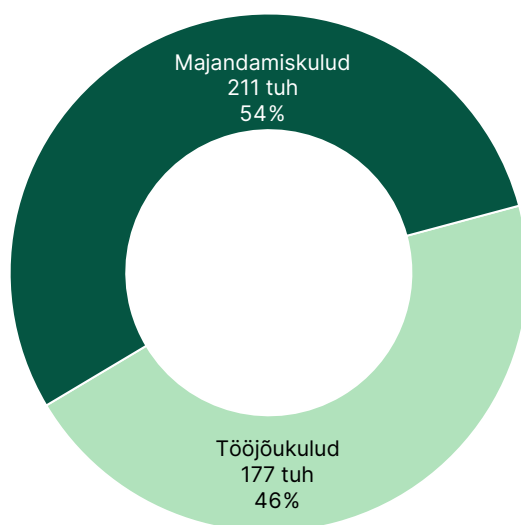


Foto 18. Koolisöökla (autor: Mana Kaasik)

2.8.9. Öömaja (388 700 eurot)

Öömaja tegevusalal (09602) kajastuvad kulud õppurite majutamiseks ühiselamutes ja õpilaskodudes ning õppuritele makstud eluasemekompensatsioonid. Öömajaga seotud kuludeks loetakse öömaja andmisega kaasnevat personali-, ühiselamute- ja õpilaskodude ülalpidamiskulusid. 2025. aasta eelarvesse kavandatakse Tartu Maarja Kooli ja VOCO õpilaskodu kulud summas **389 tuhat** eurot, mis moodustavad haridusvaldkonna eelarvest **0,3%**.

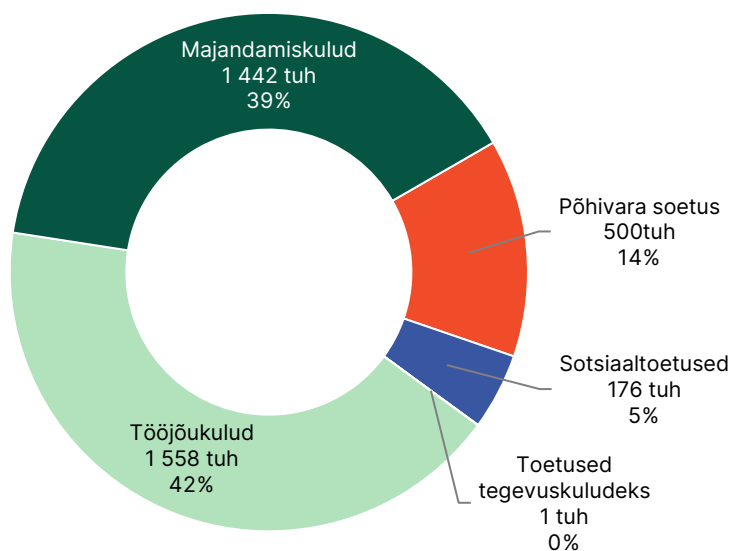
Tegevusala kulud finantseeritakse Tartu Maarja Koolis Haridus- ja Teadusministeeriumi toetuse arvelt ning VOCO omatulude vahenditest.



Joonis 51. Öömaja 2025. aasta kulude jaotus

2.8.10. Muud hariduse abiteenused (3 675 862 eurot)

Muudel hariduse abiteenuste tegevusalal (09609) kajastatakse muud haridust toetavate teenuste kulud, sh näiteks teise tasandi tugiteenustega (Hariduse Tugiteenuste Keskus) seotud kulud. Eelarvesse on kavandatud **3,7 miljonit** eurot, mis haridusvaldkonna eelarvest moodustab **3%**.



Joonis 52. Muude hariduse abiteenuste 2025. aasta kulude jaotus

Tööjõukuludeks planeeritakse **1,6 miljonit** eurot, millest kaetakse:

- 837 tuhat eurot Hariduse Tugiteenuste Keskuse töötajate tööjõukulud;
- 677 tuhat eurot vajaduspõhiste tugiisikute tööjõukulud summas;
- 21 tuhat eurot õpilasürituste ja olümpiaadide ning aineühenduste juhtimisega seotud tööjõukulud (2024. aastal kaeti kulu Haridus- ja Teadusministeeriumilt saadava toetuse arvelt, kuid kuna 2025. aastast toetus tõenäoliselt väheneb, on summa kavandatud linna vahenditest);
- 19 tuhat eurot alustavate õpetajate palgatoetuse kulud.

Majandamiskulud kavandatakse summas **1,4 miljonit** eurot:

- 1,2 miljonit eurot IT süsteemihalduse osakonna haridusasutuste arvutite ja tarkvara rentimise vahenditeks;
- 151 tuhat eurot ürituste ja koolituste kuludeks, nt Haridusfestival ja Hariduslaat, õpilaste ja õpetajate tunnustamine, eestikeelsele õppele üleminekuga seotud üritused/koolitused, ainejuhtide koolituskulud;
- 56 tuhat eurot Hariduse Tugiteenuste Keskuse majandamiskulud;
- 45 tuhat eurot haridusasutuste õpetajate ja juhtide koolituskulud ning olümpiaadide, võistluste ja ürituste korraldamise kulud;
- 11 tuhat eurot haridusalased info- ja kommunikatsioonitehnoloogia kulud, näiteks M-klas-sijuhataja, raamatukoguteenus RIKS;
- 13 tuhat eurot „Liikuma kutsuv kool“ tegevusteks.

Antavateks toetusteks kavandatakse **176 tuhat** eurot, millest 138 tuhat eurot 1.–3. klassi koolitõetuseks (50 eurot õpilase kohta) ning 38 tuhat eurot õpetajate elutööpreemiaks (kolmele õpetajale preemia 10 tuhat eurot, lisandub tulumaks).

Investeeringuteks kavandatakse **500 tuhat** eurot koolide võrguseadmete uuendamiseks.

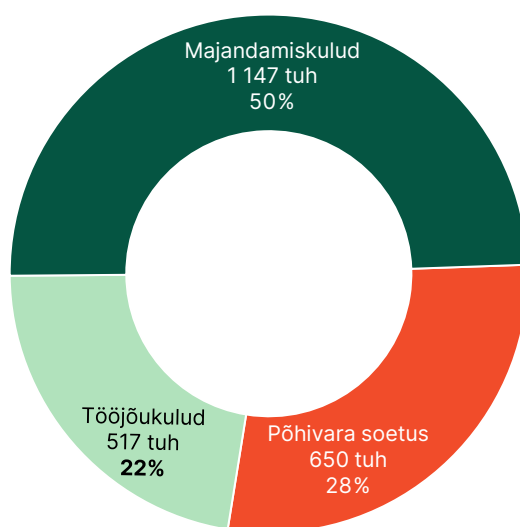


Foto 19. Iga-aastane Haridusfestival (autor: Peeter Paaver)

2.8.11. Muu haridus (2 313 352 eurot)

Muu hariduse tegevusalal (09800) kavandatakse haridusobjektide remondiks ja renoveerimiseks ning haridusosakonna tegevuskuludeks **2,3 miljon** eurot. Tegevusala kulud moodustavad hariduse valdkonna eelarvest **2%**.

2025. aasta eelarvesse on kavandatud haridusosakonna tööjõukuludeks **517 tuhat** eurot 13 koosseisulisele ametikohale. Võrreldes 2024. aastaga on haridusosakonna koosseisu lisandunud üks tähtajaline (01.09.2024 kuni 31.08.2027) terviseedenduse spetsialisti ametikoht, kelle ametikoha kulud katab lepingu alusel Eesti Tervisekassa. Kuna Haridus- ja Teadusministeeriumilt saadud eelinfo alusel ei jätkata riigieelarvelise toetuse maksmist õpilasürituste ning haridusasutuste õpetajate ja juhtide täiendusõppeks, siis varasemalt selle toetuse arvelt kaetud haridusosakonna hariduskorralduse peaspetsialisti tööjõukulud kaetakse alates 2025. aastast linna vahenditest.



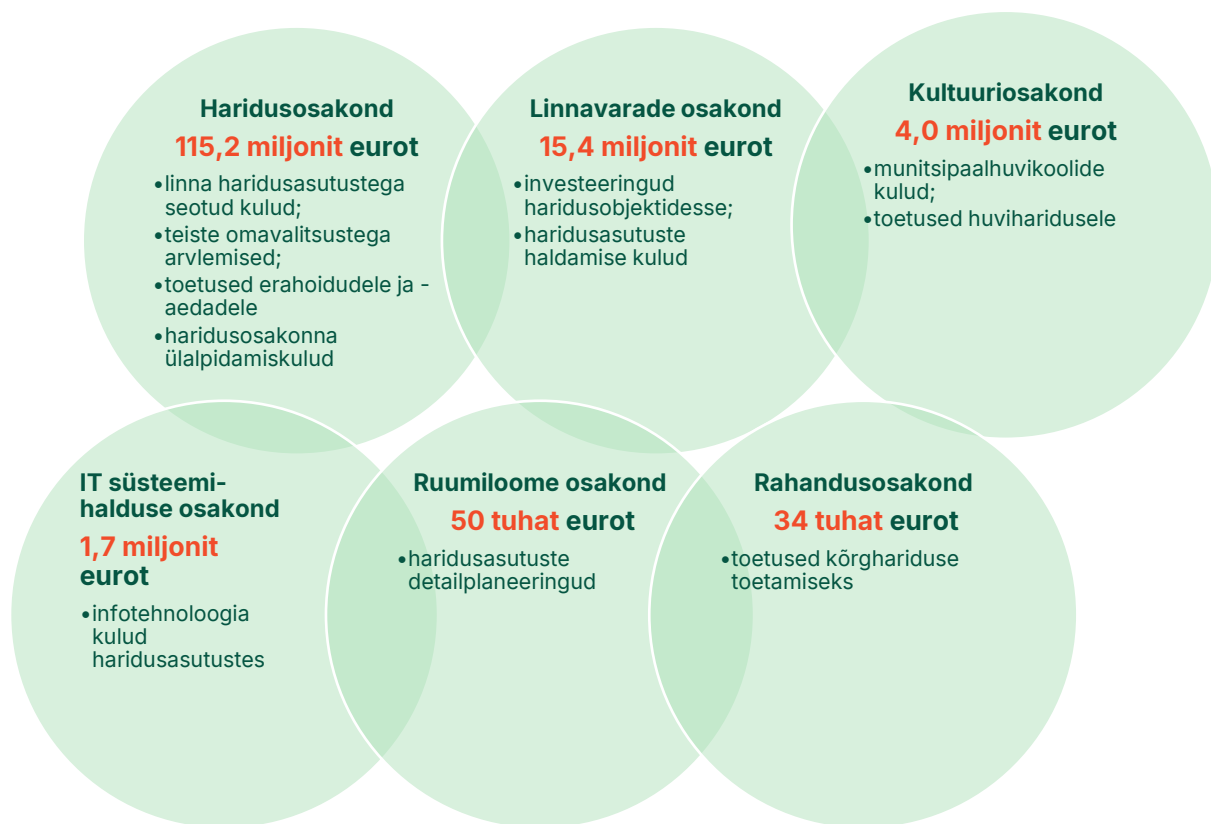
Joonis 53. Muu hariduse 2025. aasta kulude jaotus

Majandamiskuludeks kavandatakse **1,1 miljon** eurot, millest 19 tuhat eurot moodustavad haridusosakonna majandamiskulud ning ülejäänud linnavarade osakonna hallatavad haridushoonete avariiremondid, remonttööd ja hoolduskulud. Haridusobjektide remonttööd jaotuvad: 470 tuhat avariiremondid, 263 tuhat elektrikäit ja ATS, 168 tuhat eurot kütte- ja ventilatsioonitööd, 61 tuhat territooriumite korrashoid. Haridushoonete ettekirjutuste täitmiseks ja tehnosüsteemide korrashoiuks on kavandatud 150 tuhat eurot.

Muu hariduse tegevusala investeringuteks on kavandatud **650 tuhat** eurot koolides ettekirjutuste täitmiseks, projekteerimiseks, territooriumite ja tehnosüsteemide korrashoiuks.

Tabel 56. Haridusvaldkonna kulude jaotus vahendite kasutajate kaupa

	2023	2024	2025	Muutus	
	täitmine	eelarve	eelarve	%	eurot
KOKKU	147 236 830	152 710 291	136 423 005	-10,7	-16 287 286
PÕHITEGEVUSE KULUD	126 984 351	132 585 220	128 343 005	-3,2	-4 242 215
Linnakantselei	35 000	30 000	0	-100,0	-30 000
IT süsteemihalduse osakond	994 898	1 159 416	1 203 541	3,8	44 125
Avalike suhete osakond	3 000	0	0	-	0
Haridusosakond	117 147 991	119 871 955	115 190 125	-3,9	-4 681 830
Kultuuriosakond	3 917 768	4 233 889	3 959 669	-6,5	-274 220
Rahandusosakond	14 550	29 000	34 000	17,2	5 000
Linnavarade osakond	4 871 144	7 260 960	7 955 670	9,6	694 710
INVESTEERIMISTEGEVUSE KULUD	20 252 479	20 125 071	8 080 000	-59,9	-12 045 071
IT süsteemihalduse osakond	0	0	500 000	-	500 000
Ruumilooma osakond	0	65 000	50 000	-23,1	-15 000
Haridusosakond	542 889	556 224	0	-100,0	-556 224
Kultuuriosakond	39 800	84 200	40 000	-52,5	-44 200
Linnavarade osakond	19 669 790	19 419 647	7 490 000	-61,4	-11 929 647



Joonis 54. Haridusvaldkonna kulude jaotus vahendite kasutajate kaupa

2.9. Sotsiaalne kaitse (30 130 993 eurot)

Sotsiaalse kaitse valdkond (10) hõlmab riskirühmade, sh abivajadusega eakate, lastega perede, erivajadusega inimeste jt, sotsiaalset kaitset, sh eluasemeteenuseid.

Tartu Linna arengukava 2025-2035 strateegilistest suundadest katab sotsiaalse kaitse valdkond heaolu, kogukond ja kultuur, sh konkreetsemalt heaolu suunda. Antud suuna eesmärgid, mis sotsiaalse kaitse valdkonna eelarves kajastuvad on:

- Tartu elukeskkond ja teenused toetavad hakkamasaamist kogu elu jooksul.
- Tartus on hoolekandeline abi kättesaadav.
- Sotsiaalvaldkonna töötajad on motiveeritud ja tunnustatud.

Sotsiaalse kaitse valdkonna 2025. aasta eelarve on **30,1 miljonit** eurot, mis moodustab **10%** linna eelarve kogumahust. Valdkonna kavandatud kulud on eelmise aastaga võrreldes vähenenud 2,3 protsenti. Põhitegevuse kulud on väiksemad 545 tuhande euro ning investeerimistegevuse kulud 179 tuhande euro võrra.

Tabel 57. Sotsiaalse kaitse valdkonna kulud majandusliku sisu kaupa

	2023	2024	2025	Muutus	
	täitmine	eelarve	eelarve	%	eurot
KOKKU	24 469 795	30 855 332	30 130 993	-2,3	-724 339
PÕHITEGEVUSE KULUD	24 180 794	29 526 302	28 980 993	-1,8	-545 309
Tööjõukulud	6 660 325	6 988 939	7 090 419	1,5	101 480
Majandamiskulud	5 708 468	5 899 205	5 554 382	-5,8	-344 823
Antavad toetused	11 808 675	16 637 158	16 335 192	-1,8	-301 966
<i>toetused tegevuskuludeks</i>	1 986 449	2 497 160	639 430	-74,4	-1 857 730
<i>sotsiaaltoetused</i>	9 822 226	14 139 998	15 695 762	11,0	1 555 764
Muud tegevuskulud	3 327	1 000	1 000	0,0	0
INVESTEERIMISTEGEVUSE KULUD	289 000	1 329 030	1 150 000	-13,5	-179 030
Põhivara soetus	289 000	1 329 030	1 150 000	-13,5	-179 030

Sotsiaalse kaitse kulud jagunevad 20 tegevusala vahel, millest suurima osa moodustab väljaspool kodu osutatava üldhooldusteenuse tegevusala eelarve. Täiendavate tegevusalade lisandumine on seotud arvestuse muutumisega. Vastav täpsustus on ka iga seotud tegevusala kirjelduse juures toodud.

Tabel 58. Sotsiaalse kaitse valdkonna kulud tegevusalade kaupa

	2023	2024	2025	Muutus	
	täitmine	eelarve	eelarve	%	eurot
KOKKU	24 469 795	30 855 332	30 130 993	-2,3	-724 339
PÕHITEGEVUSE KULUD	24 180 794	29 526 302	28 980 993	-1,8	-545 309
Puudega inimese erihoolekandeteenus	999 757	429 598	408 000	-5,0	-21 598
Muu puuetega inimeste sotsiaalne kaitse	3 724 528	4 310 772	453 620	-89,5	-3 857 152
Tugiisikuteenus	0	0	48 168	-	48 168
Puudega täisealise isiku hooldus	0	0	1 630 000	-	1 630 000
Puudega inimese isikliku abistaja teenus	0	0	590 000	-	590 000
Puudega lapse lapsehoiuteenus	0	0	260 000	-	260 000
Puudega inimese sotsiaaltransporditeenus	0	0	435 000	-	435 000

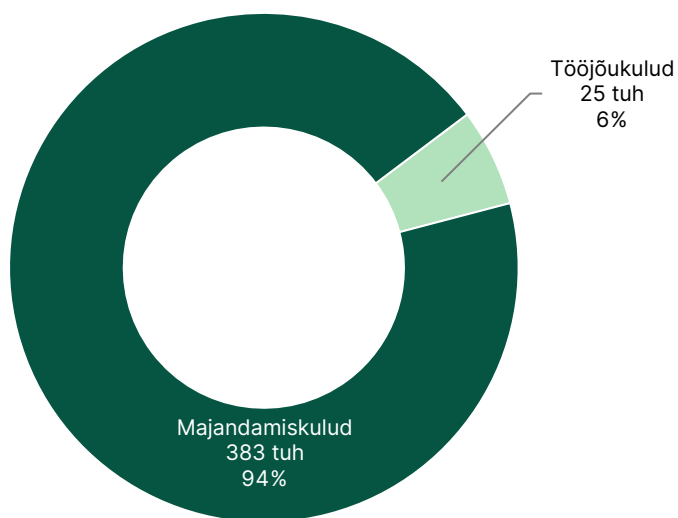
	2023	2024	2025	Muutus	
	täitmine	eelarve	eelarve	%	eurot
Väljaspool kodu osutatav üldhooldusteenus	7 645 465	11 393 399	12 160 403	6,7	767 004
Muu eakate sotsiaalne kaitse	165 378	565 732	553 841	-2,1	-11 891
Eakate koduteenus	0	1 433 881	1 389 419	-3,1	-44 462
Asendus- ja järelhooldus	2 014 975	2 206 143	2 188 000	-0,8	-18 143
Muu perekonna ja laste sotsiaalne kaitse	1 887 886	1 955 244	1 006 046	-48,5	-949 198
Lapse tugiisikuteenus	0	0	657 500	-	657 500
Turvakoduteenus	0	0	592 605	-	592 605
Eluasemeteenused sotsiaalsetele riskirühmadele	330 184	125 280	50 000	-60,1	-75 280
Varjupaigateenus	523 559	560 176	506 140	-9,6	-54 036
Riiklik toimetulekutoetus	3 504 537	2 803 575	2 760 000	-1,6	-43 575
Muu sotsiaalsete riskirühmade kaitse	991 771	1 036 640	744 715	-28,2	-291 925
Võlanõustamisteenus	0	0	34 119	-	34 119
Muu sotsiaalne kaitse	2 392 753	2 705 862	2 513 417	-7,1	-192 445
INVESTEERIMISTEgevuse KULUD	289 000	1 329 030	1 150 000	-13,5	-179 030
Väljaspool kodu osutatav üldhooldusteenus	83 232	75 390	150 000	99,0	74 610
Muu perekonna ja laste sotsiaalne kaitse	205 768	0	0	-	0
Varjupaigateenus	0	60 000	0	-100,0	-60 000
Muu sotsiaalsete riskirühmade kaitse	0	1 193 640	1 000 000	-16,2	-193 640

2.9.1. Puudega inimese erihoolekandeteenus (408 000 eurot)

Puudega inimese erihoolekandeteenuse tegevusalal (10120) kajastatakse puuetega inimestele riigi poolt korraldatavate erihoolekandeteenuste toetavate teenuste kulud.

Tegevusala kuludeks on 2025. aastaks kavandatud **408 tuhat** eurot. Kogu valdkonna kuludest moodustavad tegevusala kulud **1%**.

Majandamiskuludeks on kavandatud **383 tuhat** eurot, millest 143 tuhat eurot on mõeldud igapäevaelu toetamise teenuse ruumide kuluks. Vastavalt sotsiaalhoolekande seaduses reguleeritud psüühiliste erivajaduste ja intellektipuudega isikute igapäevaelu toetamise teenuse finantseerimisskeemile on kohalik omavalitsus kohustatud toetama teenuse osutamisega seotud ruumide ülalpidamist. Ülejäänud summa 240 tuhat eurot on kavandatud sotsiaalteenuste ostuks projekti „Isikukeskse erihoolekande teenusmudeli rakendamine kohalikus omavalitsuses“ raames. Tööjõukuludeks on kavandatud **25 tuhat** eurot, mis on sama projekti projektijuht-juhtumikorraldaja tööjõukulu.

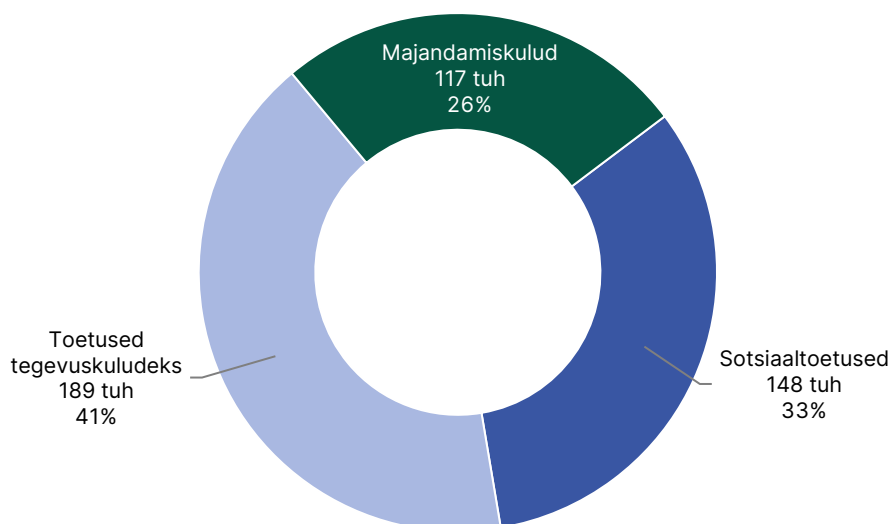


Joonis 55. Puuetega inimeste sotsiaalhoolekandeesutuste 2025. aasta kulude jaotus

2.9.2. Muu puuetega inimeste sotsiaalne kaitse (453 620 eurot)

Muu puuetega inimeste sotsiaalse kaitse tegevusala (10121) hõlmab sotsiaalse kaitse pakkumist rahalise ja mitterahalise toetustena erivajadusega inimestele.

Tegevusala 2025. aasta kuludeks on kavandatud **454 tuhat** eurot, mis moodustab kogu valdkonna kuludest **2%**.



Joonis 56. Muu puuetega inimeste sotsiaalse kaitse 2025. aasta kulude jaotus

Toetusteks on eelarvesse kokku kavandatud **337 tuhat** eurot, millest:

- 110 tuhat eurot päevahooldusteenuse ost Tartu Vaimse Tervise Hooldekeskuse SA-lt;
- 65 tuhat eurot tööealise mittetöötava puudega lapse hooldaja sotsiaalmaks;
- 55 tuhat eurot toetus puuetega inimeste organisatsioonidele tegevus- ja transpordikuluks;
- 50 tuhat eurot eluruumi kohandamise toetus;
- 33 tuhat eurot puudega lapse hooldaja hooldajatoetus;
- 12,5 tuhat eurot tegevustoetust SA-le Teater Vanemuine kirjeldustölke korraldamiseks;
- 9,5 tuhat eurot tegevustoetus MTÜ-le Lõuna-Eesti Pimedate Ühing ruumide ülalpidamiseks ja raamatukogu töös hoidmiseks;
- 2 tuhat eurot tegevustoetus Kõrgemale Kunstikoolile Pallas nägemispuudega inimeste keeraamikakursuste korraldamiseks.

Majandamiskuludeks on kavandatud **117 tuhat** eurot viipekeele tõlketeenuse ostmiseks kurdile või raske kuulmispuudega inimesele.

2.9.3. Tugiisikuteenus (48 168 eurot)

Tugiisikuteenuse tegevusala (10123) on **uus tegevusala alates 01.01.2025**. Varasemalt kajastati seotud kulud varjupaiga tegevusalal (10700). Tugiisikuteenus on kohaliku omavalitsuse üksuse korraldatav sotsiaalteenus, mille eesmärk on iseseisva toimetuleku toetamine olukordades, kus isik vajab sotsiaalsete, majanduslike, psühholoogiliste või tervislike probleemide tõttu oma kohustuste täitmisel ja õiguste teostamisel olulisel määral kõrvalabi. Kõrvalabi seisneb juhendamises, motiveerimises ning isiku suurema iseseisvuse ja omavastutuse võime arendamises.

Tegevusala kuludeks on kavandatud **48 tuhat** eurot, mis on täies mahus planeeritud tööjõukuludeks. Tugiisikuteenust osutab Tartu linna asutus Varjupaik.

2.9.4. Puudega täisealise isiku hooldus (1 630 000 eurot)

Puudega täisealise isiku hoolduse tegevusalal (10124) on **uus tegevusala alates 01.01.2025**. Varasemalt kajastati seotud kulud muu puuetega inimeste sotsiaalse kaitse tegevusalal (10121). Puudega täisealise isiku hoolduse tegevusalal kajastatakse kohaliku omavalitsuse poolt korraldatud teenust täisealisele isikule, kui ta vajab vaimse või kehalise puude tõttu abi oma õiguste teostamiseks ja kohustuste täitmiseks.

Tegevusala 2025. aasta kuludeks on kavandatud sotsiaaltoetustena **1,6 miljonit** eurot, millest 1,2 miljonit eurot on hooldajatoetus ning 0,4 miljonit eurot sotsiaalmaks tööealise mittetöötava hooldaja eest. Sotsiaalvaldkonna kuludest moodustavad tegevusala kulud 5%.

2.9.5. Puudega inimese isikliku abistaja teenus (590 000 eurot)

Puudega inimese isikliku abistaja teenuse tegevusala (10125) on **uus tegevusala alates 01.01.2025**. Varasemalt kajastati seotud kulud muu puuetega inimeste sotsiaalse kaitse tegevusalal (10121). Puudega inimese isikliku abistaja teenuse tegevusalal kajastatakse kohaliku omavalitsuse poolt korraldatud teenust puudega täisealisele isikule, selleks et suurendada tema toimetulekut, vähendades tema hooldajate hoolduskoormust.

Tegevusala kuludeks on majandamiskuludena kavandatud **590 tuhat** eurot isikliku abistaja teenuse ostuks. Sotsiaalvaldkonna kuludest moodustavad puudega inimese isikliku abistaja tegevusala kulud 2%.

2.9.6. Puudega lapse lapsehoiuteenus (260 000 eurot)

Puudega lapse lapsehoiuteenuse tegevusala (10126) on **uus tegevusala alates 01.01.2025**. Varasemalt kajastati seotud kulud muu puuetega inimeste sotsiaalse kaitse tegevusalal (10121). Puudega lapse lapsehoiuteenuse tegevusalal kajastatakse kohaliku omavalitsuse korraldatud teenust, mis vähendab puudega lapse erivajadusest tulenevat hoolduskoormust.

Tegevusala kuludeks on sotsiaaltoetustena kavandatud **260 tuhat** eurot lapsehoiuteenuse ostuks. Sotsiaalvaldkonna kuludest moodustavad lapsehoiuteenuse tegevusala kulud 1%.

2.9.7. Puudega inimese sotsiaaltransporditeenus (435 000 eurot)

Puudega inimese sotsiaaltransporditeenuse tegevusala (10127) on **uus tegevusala alates 01.01.2025**. Varasemalt kajastati seotud kulud muu puuetega inimeste sotsiaalse kaitse tegevusalal (10121). Puudega inimese sotsiaaltransporditeenuse tegevusalal kajastatakse kohaliku omavalitsuse poolt korraldatud teenust puudega inimesele, kellel puue takistab isikliku või ühistranspordi kasutamist, tööle või õppeasutusse sõitmiseks või avalike teenuste kasutamiseks.

Tegevusala kuludeks on majandamiskuludena kavandatud **435 tuhat** eurot, sh 225 tuhat eurot erivajadusega laste sotsiaaltransporditeenuseks ja 210 tuhat eurot täisealiste inimeste sotsiaaltransporditeenuseks. Sotsiaalvaldkonna kuludest moodustavad puudega inimese sotsiaaltransporditeenuse tegevusala kulud 1%.

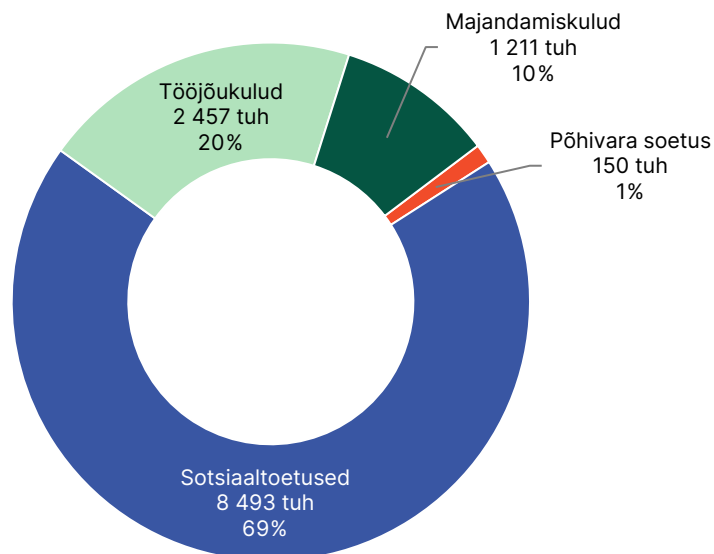
2.9.8. Väljaspool kodu osutatav üldhooldusteenus (12 310 403 eurot)

Väljaspool kodu osutatava üldhooldusteenuse tegevusalal (10200) kajastatakse ööpäevaringse üldhooldusteenuse kulud.

Tegevusala kuludeks on kavandatud **12,3 miljonit** eurot, mis moodustab kogu valdkonna kuludest 40%. Suurim osa eelarvest on kavandatud sotsiaaltoetusteks **8,5 miljonit** eurot, mis hõlmab üldhooldusteenuse eest tasumiseks määratavaid sotsiaaltoetuseid. Ülejäänud osa eelarvest on kavandatud Tartu Hooldekodu tegevuseks (kirjeldatud alljärgnevalt).

Tartu Hooldekodu on eakate ja puuetega inimeste toimetulekut toetav hoolekandeesutus. Hooldekodu põhitegevus on eakate ja puuetega isikute, kes ei tule iseseisva eluga toime, eale ja seisundile vastav ööpäevaringne hooldamine, põetamine ja elukvaliteedi säilitamine. Hooldekodu põhitegevuse kuludeks on 2025. aasta eelarves kavandatud **3,6 miljonit** eurot. Suurim osa (**2,5 miljonit** eurot) on kavandatud tööjõukuludeks. Majandamiskulude katteks on planeeritud **1,1 miljonit** eurot.

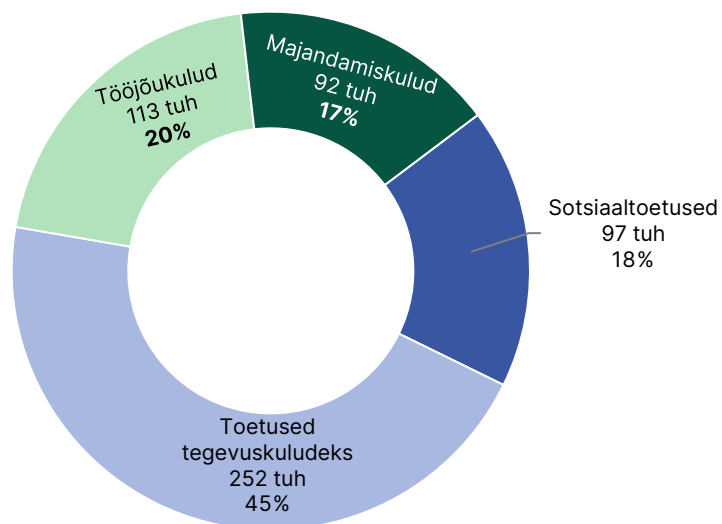
Põhivara soetuseks on kavandatud **150 tuhat** eurot, mis hõlmab endast hooldekodu vana hoonese ventilatsiooni ehituse esimest etappi.



Joonis 57. Väljaspool kodu osutatav üldhooldusteenuse 2025. aasta kulude jaotus

2.9.9. Muu eakate sotsiaalne kaitse (553 841 eurot)

Muu eakate sotsiaalse kaitse tegevusala (10201) hõlmab sotsiaalse kaitse pakkumist rahalise ja mitterahalise toetusena vanadusega seotud riskide vastu.



Joonis 58. Muu eakate sotsiaalse kaitse 2025. aasta kulude jaotus

Tegevusala 2025. aasta kuludeks on kavandatud **554 tuhat** eurot. Kogu valdkonna kuludest moodustavad muud eakate sotsiaalse kaitse kulud 2%. Suurima osa eelarvest moodustavad antavad toetused **349 tuhat** eurot, millest suuremad on:

- 211 tuhat eurot tegevustoetust eakate päevakeskustele;
- 97 tuhat eurot toetuse maksmiseks linna aukodanikele;
- 17 tuhat eurot tegevustoetuseks MTÜ-le Tartu Eakate Nõukoda eakate esindamiseks ning nõustamise pakkumiseks;
- 12 tuhat eurot eakate päeva korralduskuludeks;
- 12 tuhat eurot MTÜ-le Tartu Puuetega Inimeste Koda projekti „Ajaga kaasa“ tegevuste elluviimiseks.

Päevakeskus Tähtvere põhiülesanne on huvitegevuse korraldamine ning abi osutamine eakatele ja puuetega isikutele. Tasuta teenustena pakutakse eakatele võimalust osaleda ringide töös, kasutada internetipunkti ja raamatukogu. Päevakeskuses töötavad rahvatantsu-, lauluansambli-, vestlus-, käsitöö-, ravivõimlemis- ja senioritantsuring. Tähtvere päevakeskuse kuludeks on 2025. aasta eelarves kavandatud **140 tuhat** eurot, mis moodustab 25% kogu tegevusala kuludest. Tööjõukuludeks on kavandatud **75 tuhat** ning majandamiskuludeks **65 tuhat** eurot.

Päevakeskus Kalda ülesanne on osutada koduteenust Tartu linna kodanikele, vähendada eakate ja puuetega isikute lähedaste hoolduskoormust ning korraldada päevakeskuse ruumides huvitegevust. Antud tegevusalal kajastuvad päevakeskusega seotud kulud, koduteenuse kulud on eakate koduteenuse tegevusalal (10202). Päevakeskus Kalda kuludeks on 2025. aasta eelarves kavandatud **47 tuhat** eurot. Tööjõukuludeks on kavandatud **39 tuhat** eurot ning majandamiskuludeks **8 tuhat** eurot.

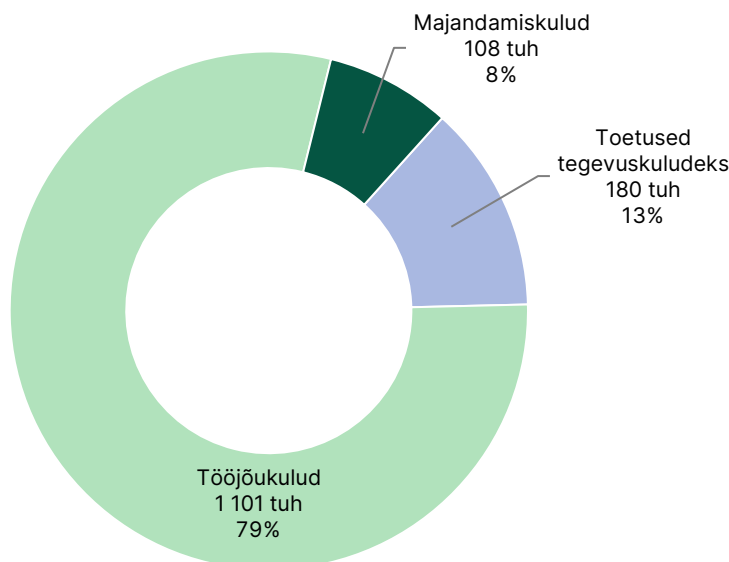


Foto 20. Eakate päevakeskus (autor: Lilian Lukka)

2.9.10. Eakate koduteenus (1 389 419 eurot)

Eakate koduteenuse tegevusalal (10202) kajastatakse koduteenusega seotud kulud. Tegevusala kuludeks on kavandatud **1,4 miljonit** eurot, mis moodustab 5% sotsiaalvaldkonna kuludest.

Antavateks toetusteks on kavandatud **180 tuhat** eurot, mis eraldatakse Tartu Vaimse Tervise Hooldekeskus SA-le koduhooldusteenuse osutamiseks. Majandamiskuludeks on kavandatud **5 tuhat** eurot sooja toidu kojuveo tarbeks ning **7 tuhat** eurot elektriautode tarbimise katteks. Ülejäänud tegevusala eelarve kajastab Kalda päevakeskuse tööd (kirjeldatud alljärgnevalt).



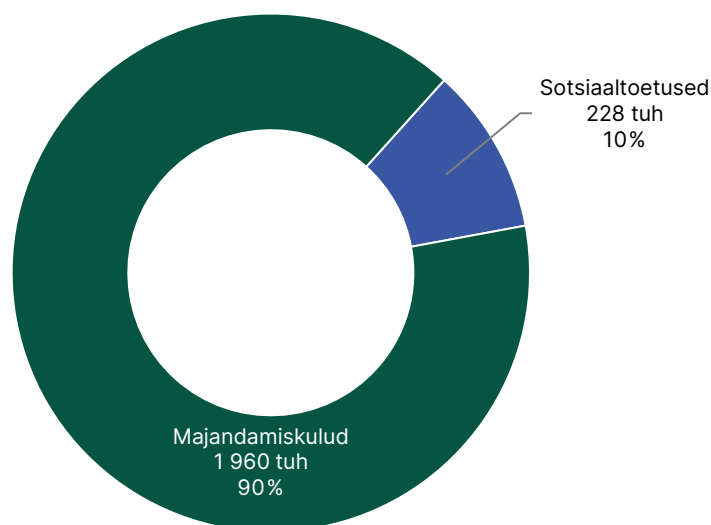
Joonis 59. Eakate koduteenuse 2025. aasta kulude jaotus

Päevakeskus Kalda ülesanne on osutada koduteenust Tartu linna kodanikele, vähendada eakate ja puuetega isikute lähedaste hoolduskoormust ning korraldada päevakeskuse ruumides huvitegevust. Muu eakate sotsiaalse kaitse tegevusalal (10201) kajastuvad päevakeskusega seotud kulud, koduteenuse kulud kajastuvad eakate koduteenuse (10202) tegevusalal. Koduteenuse kuludeks on 2025. aasta eelarves kavandatud **1,2 miljonit** eurot. Töäjõukuludeks on kavandatud **1,1 miljonit** eurot ning majandamiskuludeks **96 tuhat** eurot.

2.9.11. Asendus- ja järelhooldus (2 188 000 eurot)

Asendus- ja järelhoolduse tegevusalal (10400) kajastatakse sotsiaalteenuste kulud, mille eesmärk on tagada pika- või lühiajaliselt lapse heaolu ja õigused, võimaldada lapsele tema põhivajaduste rahuldamiseks peresarnased elutingimused, luua lapsele turvaline ja arenguks soodne elukeskkond ning valmistada ta ette võimetekohaseks toimetulekuks täisealisena.

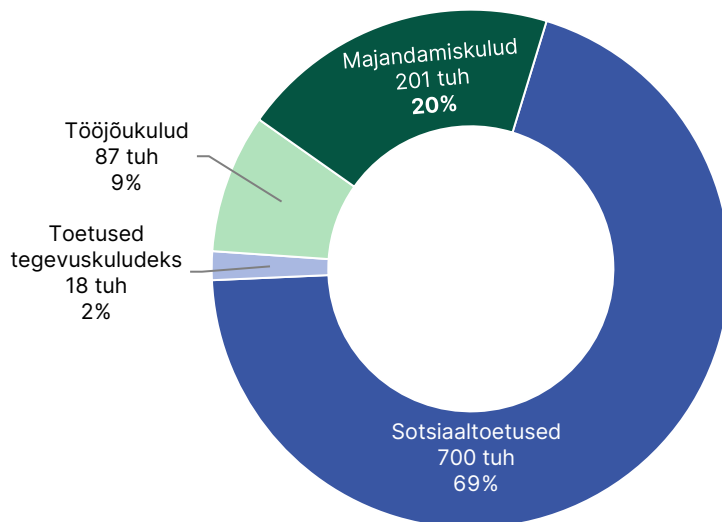
Tegevusala kuludeks on kavandatud **2,2 miljonit** eurot, mis moodustab 7% kogu valdkonna eelarvest. Suurima osa eelarvest moodustavad majandamiskulud **2,0 miljonit** eurot, mille eest kaetakse asendus- ja järelhoolduse teenuse ost. Antavateks toetusteks on kavandatud **228 tuhat** eurot hooldusperede toetuseks.



Joonis 60. Asendus- ja järelhoolduse 2025. aasta kulude jaotus

2.9.12. Muu perekonna ja laste sotsiaalne kaitse (1 006 046 eurot)

Muu perekonna ja laste sotsiaalse kaitse tegevusala (10402) hõlmab kodumajapidamistele suunatud sotsiaalse kaitse kavade haldamist, käitamist ja toetamist.



Joonis 61. Muu pere ja laste sotsiaalse kaitse 2025. aasta kulude jaotus

Tegevusala 2025. aasta kuludeks on kavandatud **1,0 miljonit** eurot, mis moodustab kogu valdkonna eelarvest 3%. Suurim osa eelarvest, **718 tuhat** eurot, on kavandatud antavate toetuste katteks, mis jaotub järgmiselt:

- 445 tuhat eurot Tartu linna täiendav lapsetoetus;
- 255 tuhat eurot matusetoetus;
- 10 tuhat eurot tegevustoetus MTÜ-le Libertas Kliinik sõltuvuskäitumisega noorte seksu-
misprogrammi läbiviimiseks;
- 8 tuhat eurot MTÜ-le Laste ja Noorte Kriisiprogramm leinanõustamiseks.

Majandamiskuludeks on kavandatud **201 tuhat** eurot, millest 101 tuhat eurot kavandatakse psüh-
holoogiliseks nõustamiseks. Ülejäänud osa tegevusala eelarvest kajastab osaliselt Tartu Laste
Turvakodu kulusid (kirjeldatud alljärgnevalt).

Tartu Laste Turvakodu põhitegevus on osutada ajutist abi, tuge ja kaitset vägivalla või konfliktide
tõttu ohtu sattunud ning peavarju ja hoolitsuseta jäänud 3-18-aastastele lastele ja nende vane-
matele/eestkostjatele ning korraldada neile ööpäev läbi hooldust, abi, toetust, nõustamist, aren-
dus- ja huvitegevust. Turvakodu pakutavad ennetustegevused on koondatud Perepesa alla.

Nagu eelnevalt kirjutatud, siis Tartu Laste Turvakodu kulud jagunevad kahe tegevusala vahel:
muu perekondade ja laste sotsiaalne kaitse (10402) ning turvakoduteenus (10404). Muu pere-
kondade ja laste sotsiaalse kaitse tegevusalal (10402) kajastuvad Turvakodu pakutavad enne-
tustegevused (Perepesa). Allasutuse kuludeks antud tegevusalal on kavandatud **187 tuhat** eurot,
sh tööjõukuludeks **87 tuhat** eurot ja majandamiskuludeks **100 tuhat** eurot.

2.9.13. Lapse tugiisikuteenus (657 500 eurot)

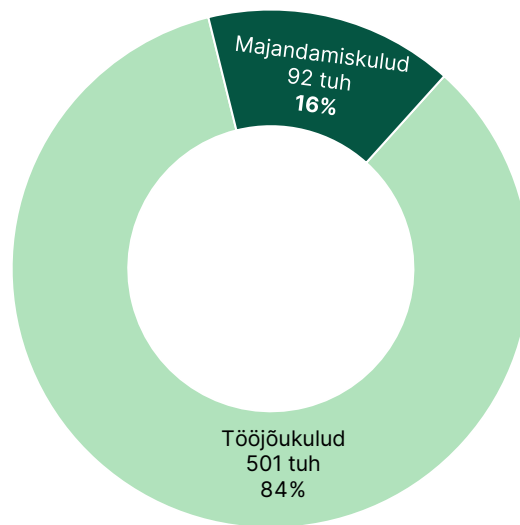
Lapse tugiisikuteenuse tegevusala (10403) on **uus tegevusala alates 01.01.2025**. Varasemalt
kajastati seotud kulud muu puuetega inimeste sotsiaalse kaitse tegevusalal (10121). Lapse tugi-
isikuteenuse tegevusalal kajastatakse kohaliku omavalitsuse korraldatud teenust, kui last kasva-
tav isik vajab olulisel määral kõrvalabi lapse hooldamise ning turvalise ja toetava kasvukeskkonna
tagamisel.

Tegevusala kuludeks on sotsiaaltoetustena kavandatud **658 tuhat** eurot, mis moodustab vald-
konna eelarvest 2%. Vahendeid kasutatakse tugiisikuteenuse ostuks.

2.9.14. Turvakoduteenus (592 605 eurot)

Turvakoduteenuse tegevusala (10404) on **uus tegevusala alates 01.01.2025**. Varasemalt kajas-
tati seotud kulud muu perekondade ja laste sotsiaalse kaitse tegevusalal (10402). Turvakodutee-
nuse tegevusalal (10404) kajastatakse ajutise eluaseme ja hooldamise teenuse kulusid lapsele
või täisealisele inimesele, vajadusel koos kriisiabi tagamisega.

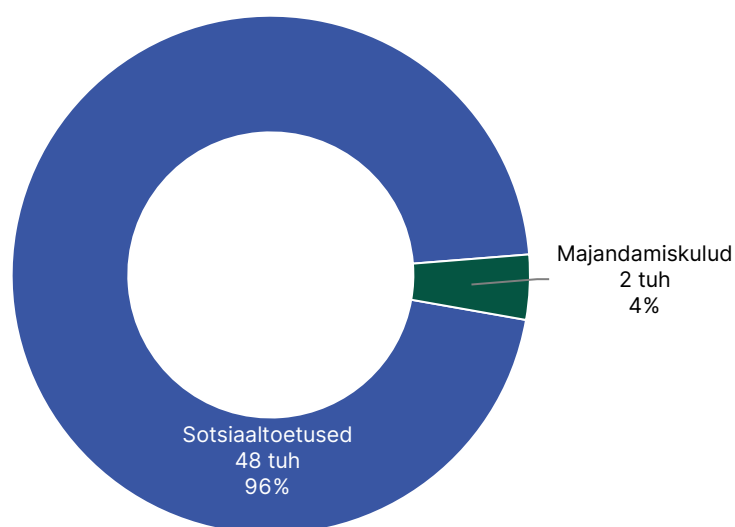
Sellel tegevusalal kajastuvad ülejäänud allasutuse Tartu Laste Turvakodu kulud (osaliselt kajas-
tavad ka muu perekonna ja laste sotsiaalse kaitse tegevusalal). Turvakoduteenuse tegevusala
(10404) kuludeks on kavandatud **593 tuhat** eurot, mis moodustavad valdkonna kuludest 2%.
Tööjõukuludeks on kavandatud **501 tuhat** eurot ja majandamiskuludeks **92 tuhat** eurot.



Joonis 62. Turvakoduteenuse 2025. aasta kulude jaotus

2.9.15. Eluasemeteenused sotsiaalsetele riskirühmadele (50 000 eurot)

Eluasemeteenused sotsiaalsetele riskirühmadele (10600) tegevusala hõlmab sotsiaalse kaitse pakkumist mitterahaliste soodustuste vormis kodumajapidamistele eluasemekulude hüvitamiseks; taoliste sotsiaalse kaitse kavade haldamist, käitamist ja toetamist; mitterahalisi soodustusi nagu ajutised või pikaajalised maksed, hõlbustamaks üürikulude tasumist; makseid jooksvate eluasemekulude tasumise kergendamiseks ning madalahinnaliste või sotsiaaleluasemete pakku-mist.

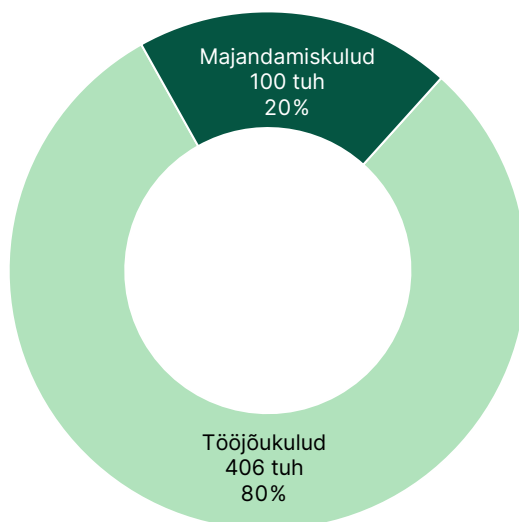


Joonis 63. Eluasemeteenused sotsiaalsetele riskirühmadele 2025. aasta kulude jaotus

Tegevusala 2025. aasta eelarveks on kavandatud **50 tuhat** eurot, millest **2 tuhat** eurot majandamiskuludeks ning **48 tuhat** eurot toetusteks. Toetuste alla kuulub toetus rahvusvahelise kaitse saajate eluruumi üürilepingu sõlmimiseks, millega kaasnevate kulude katteks eraldab vahendid Sotsiaalkindlustusamet. Halduskuludeks, mille osas hüvitab Sotsiaalkindlustusamet kohalikule omavalitsusele 50 eurot halduskulu iga menetletava taotluse kohta, on kavandatud 2,5 tuhat eurot.

2.9.16. Varjupaigategenus (506 140 eurot)

Varjupaigategenuse tegevusalal (10700) kajastub kohaliku omavalitsuse korraldatav ajutise ööbimiskoha võimaluse tagamine täisealisele inimesele, kes ei ole võimeline ise endale ööbimiskohta leidma. Varjupaigategenuse tegevusalal on allasutuse Varjupaik kulud. Varjupaiga eesmärk on abistada peavarjuta jäänud inimesi, kellel on võimalus turvaliselt ööbida, ennast ja oma riideid pesta, valmistada toitu ning saada ka toidu- ja riideabi. Teenuse saajaid abistatakse isiku dokumentide taotlemisel ning töö otsimisel. Varjupaigas pakutakse ka sotsiaalmajutusteenust ning nõustamis- ja toetamisteenust.



Joonis 64. Varjupaigategenuse 2025. aasta kulude jaotus

Tegevusala kuludeks on 2025. aastaks kavandatud **506 tuhat** eurot, mis moodustab kogu valdkonna kuludest 2%. Suurim osa eelarvest kulub tööjõukuludeks (**406 tuhat** eurot) ning ülejäänud majandamiskuludeks (**100 tuhat** eurot).

2.9.17. Riiklik toimetulekutoetus (2 760 000 eurot)

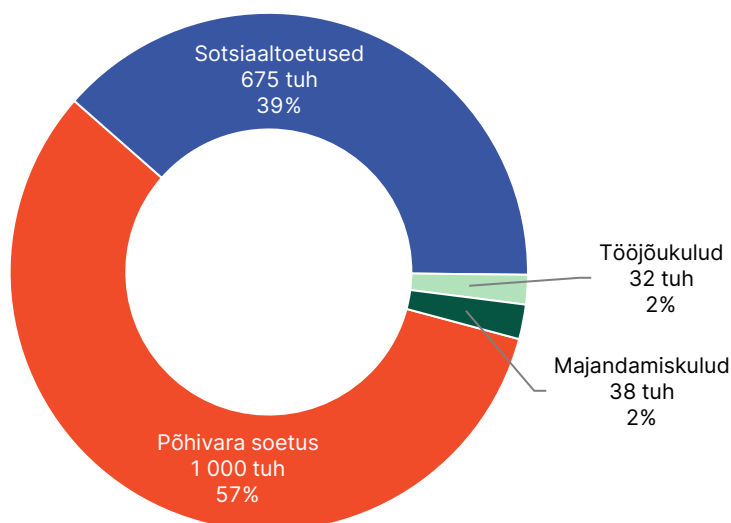
Riikliku toimetulekutoetuse tegevusalal (10701) kajastatakse sotsiaalhoolekandeseaduse alusel riiklikest vahenditest makstava toimetulekutoetuse kulud. Tegevusala kuludeks on sotsiaaltoetustena kavandatud **2,8 miljonit** eurot, mis moodustab 10% kogu valdkonna kuludest. Toimetulekutoetuste maksmiseks on eelarvesse kavandatud vahendid riigi toetusfondist saadava toetuse arvelt.

2.9.18. Muu sotsiaalsete riskirühmade kaitse (1 744 715 eurot)

Muu sotsiaalsete riskirühmade kaitse tegevusala (10702) hõlmab sotsiaalse kaitse pakkumist rahalise ja mitterahalise toetusena inimestele, kes on sotsiaalselt tõrjutud või kellel on risk saada sotsiaalselt tõrjutuks, sotsiaalse kaitse kavade haldamist, käitamist ja toetamist.

Tegevusala kuludeks on kavandatud **1,7 miljonit** eurot, mis moodustab kogu valdkonna kuludest 5%. Sotsiaaltoetusteks on kavandatud **675 tuhat** täiendavate sotsiaaltoetuste maksmiseks. Majandamiskuludeks kavandatakse **38 tuhat** eurot, seal hulgas 25 tuhat eurot vältimatuks sotsiaalabiks (ilma sissetulekuta inimeste toidu ja riietega kindlustamine) ja 11 tuhat eurot administreerimiskuludeks sularahas makstavate toetustega kaasnevate kulude katteks.

Jätkub Riigi Tugiteenuste Keskuse poolt rahastatav projekt „Tugiisikuteenus rahvusvahelise kaitse saajatele“. Projekti tuludeks ja kuludeks on planeeritud **34 tuhat** eurot, sh tööjõukulu **32 tuhat** eurot ja majandamiskulu **2 tuhat** eurot.



Joonis 65. Muu sotsiaalsete riskirühmade kaitse 2025. aasta kulude jaotus

Põhivara soetusena **1,0 miljonit** eurot on kavandatud Tüve 6 rajamiseks.



Foto 21. Tüve tänava sotsiaalmajad (autor: Erge Jögela)

2.9.19. Võlanõustamisteenus (34 119 eurot)

Võlanõustamisteenuse tegevusala (10704) on **uus tegevusala alates 01.01.2025**. Varasemalt kajastati seotud kulud muu sotsiaalse kaitse (10900) tegevusalal. Võlanõustamisteenuse tegevusalal kajastatakse kohaliku omavalitsuse korraldatud teenust, et abistada isikut tema varalise olukorra kindlakstegemisel, võlausaldajaga läbirääkimiste pidamisel ja nõuete rahuldamisel, uute võlgade tekkimise vältimisel.

Tegevusala kuludeks on kavandatud **34 tuhat** eurot, mille puhul on tegemist võlanõustamisteenuse osutamisega seotud tööjõukuludega.

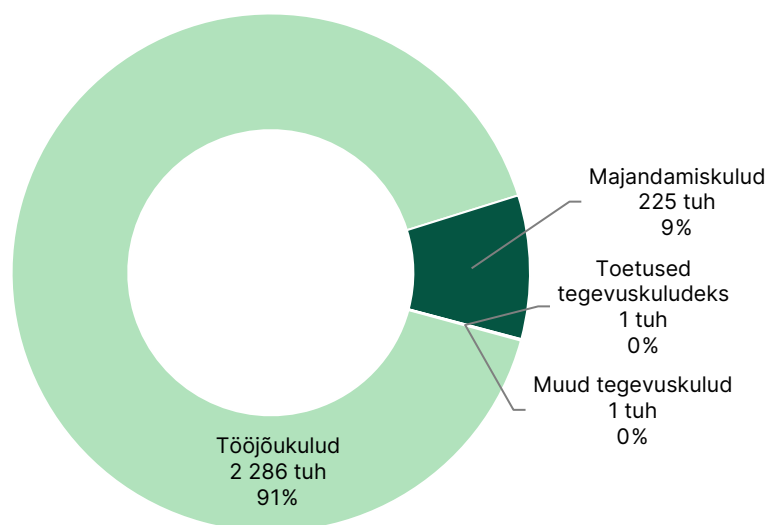
2.9.20. Muu sotsiaalne kaitse (2 513 417 eurot)

Muu sotsiaalse kaitse tegevusala (10900) hõlmab tegevuste haldamist, käitamist ja toetamist sotsiaalse kaitse valdkonnas.

Tegevusala kuludeks on 2025. aastaks kavandatud **2,5 miljonit** eurot, mis moodustab kogu valdkonna eelarvest 9%. Tegevusalal kajastuvad linna sotsiaal- ja tervishoiu osakonna kulud. Suurim osa eelarvest, **2,3 miljonit** eurot, on kavandatud tööjõukulude katteks 64 teenistuskohale.

Majandamiskuludeks kavandatakse **225 tuhat** eurot, mis sisaldab muuhulgas:

- 75 tuhat eurot ruumide majandamiskulud;
- 52 tuhat eurot sõidukite ülalpidamiskulud;
- 35 tuhat eurot koolituskulud;
- 28 tuhat eurot administreerimiskulud;
- 10 tuhat eurot inventari majandamiskulud;
- 9 tuhat eurot info- ja kommunikatsioonitehnoloogia kulud;
- 4 tuhat eurot meditsiini- ja hügieenikulu.



Joonis 66. Muu sotsiaalse kaitse 2024. aasta kulude jaotus

Sotsiaalse kaitse valdkonda panustab kolm osakonda. Neist suurim on sotsiaal- ja tervishoiuosakond, mille kaudu organiseeritakse valdav osa ehk 96% valdkonna kuludest.

Tabel 59. Sotsiaalse kaitse valdkonna kulud vahendite kasutajate kaupa

	2023	2024	2025	Muutus	
	täitmine	eelarve	eelarve	%	eurot
KOKKU	24 469 795	30 855 332	30 130 993	-2,3	-724 339
PÕHITEGEVUSE KULUD	24 180 794	29 526 302	28 980 993	-1,8	-545 309
IT süsteemihalduse osakond	25 154	81 892	82 551	0,8	659
Avalike suhete osakond	42 434	75 000	0	-100,0	-75 000
Sotsiaal- ja tervishoiuosakond	24 033 742	29 351 040	28 891 632	-1,6	-459 408
Linnavarade osakond	79 464	18 370	6 810	-62,9	-11 560
INVESTEERIMISTEGEVUSE KULUD	289 000	1 329 030	1 150 000	-13,5	-179 030
Sotsiaal- ja tervishoiuosakond	68 972	0	0	-	0
Linnavarade osakond	220 028	1 329 030	1 150 000	-13,5	-179 030



Joonis 67. Sotsiaalse kaitse valdkonna kulud vahendite kasutajate lõikes

2.10. Välisprojektid

Alljärgnevalt on esitatud ülevaade kavandatud projektidest, mida osaliselt või täielikult on plaanis teostada välisrahastusega.

Projekti „**Remote and Hybrid work for Thriving Cities – Remote IT**“ (2025. aasta eelarve **46 tuhat** eurot, omaosalus 9 tuhat eurot) eesmärk on paremini ära kasutada kaugtööst tulenevaid võimalusi Tartu linna, aga ka linnavalitsuse kui organisatsiooni arendamiseks ning minimeerida kaugtööga seotud riske. Projekti käigus 2025. aastal vahetatakse kaugtöö kogemusi partnerlinnadega ja Tartu asutuste ja ettevõtetega, alustatakse linnavalitsuse kaugtöö põhimõtete ja sobivate lahenduste väljatöötamisega ning kirjeldatakse ja tutvustatakse tegevuskava kaugtöö suunal. Projekti kogueelarve on 73 tuhat eurot, omaosalus 22 tuhat eurot. Projekti kestus: 01.06.2023-31.12.2025.

Projekti "**City Blues**" (2025. aasta eelarve on **353 tuhat** eurot, omaosalus 22 tuhat eurot) eesmärk on rajada Sadamaraudtee koridori looduspõhine vihmaveelahendus, et vähendada valingvihmadest tingitud üleujutuste mõju linnakeskkonnas. 2025. aastal valmib projekt sademeveelahenduse ehitamiseks ning alustatakse Sadamaraudtee koridoris ehitustöödega. Osaletakse projekti-partnerite kohtumistel. Projekti kogueelarve on 500 tuhat eurot, omaosalus 100 tuhat eurot. Projekti kestus: 01.11.2023-31.10.2026.

Kultuurikeskuse Siuru 2025. aasta eelarve on 3,1 miljonit eurot, millest 3 miljonit eurot on Eesti Kultuurkapitali poolt rahastatav ja 100 tuhat eurot Tartu linna omaosalus abikõlbmatute kulude katteks. 2025. aasta põhitegevus on kultuurikeskuse projekteerimise jätkumine ja sellega seotud tegevused – ekspertiisid, uuringud, valdkonnapõhised konsultatsioonid jms. Siuru keskse telje moodustavad Tartu Kunstimuuseum, Tartu Linnaraamatukogu ja sündmussaalid. Riigikogu on kinnitanud Tartu kultuurikeskuse Siuru kui prioriteetseima riikliku kultuuriobjekti. Keskusest saab kõigile linnaelanikele ja Tartu külalistele mõeldud kultuuriga sisustatud kvaliteetne avalik ruum Tartu südames. Kultuurikeskuse ja seda ümbritseva väliruumi arendamisel on muuhulgas eesmärk arvestada keskkonnasäästlikkuse ja energiatõhususe põhimõtetega nii hoone ehitamisel kui ka igapäevasel kasutamisel. Siuru arvutuslik maksumus vastavalt lepingule Eesti Kultuurkapitaliga on 2022. aasta seisuga 73,7 miljonit eurot (ilma KMta), mis suureneb ehitushinnaindeksi muutuse võrra ning millele lisanduvad tagastamatu käibemaks ja abikõlbmatud kulud. Eelduslikult kujuneb ehitushinna indeksi kasvu mõjul projekti arvutuslikuks maksumuseks 92,1 miljonit eurot (ilma KMta), millele lisanduvad ehitustööd alal, mis ei ole olemuslikult seotud kultuurikeskusega (Vabaduse pst, turuhoone plats koos jõeäärrega, Poe tn) summas ca 4,1 miljonit eurot (ilma KMta). Vastavalt ehitushinnaindeksi muutusele muutub samas määras ka saadav toetus. Kultuurikeskuse valmimine on kavandatud 2029. aastal.

Tartu Lasteaed Tähtvere rekonstrueerimise (2025. aasta eelarve **3,5 miljon** eurot, sh omaosalus 3,5 miljon eurot) käigus teostatakse lasteaiahoones vajalikud rekonstrueerimistööd, mis aitavad kaasa hoone energiatõhususe parandamisele. Soojustatakse katus ja välispiirded, rekonstrueeritakse küttesüsteem, ventilatsioon ja elektrisüsteem. Töödega parandatakse hoone energiatõhusust, mis väljendub hoone energiatarbimise vähenemises. Kohustuslik on rajada hoonesse soojustagastustega sundventilatsioon. Projekti kogueelarve on 7,1 miljon eurot, omaosalus 6,2 miljon eurot. Projekti kestus: 27.06.2022-15.09.2025.

Projekti „**OPENLAB**“ (2025. aasta eelarve **895 tuhat** eurot, omaosalus puudub) käigus renoveeritakse kolm üheksakorruselist kortermaja liginullenergiahooneks. Tegevused: eeltoodetud paneelide renoveerimine, taastuvelektri tootmine ja salvestamine, soojusenergia salvestamine, elektrisõidukite laadimine, elektrivõrgu paindlikkuse teenused. Projekti kogueelarve on 2,5 miljonit eurot, omaosalus puudub. Projekti kestus: 01.01.2022-30.06.2026.

Linnalooduse projekti „**TartuROHEring**“ (2025. aasta eelarve **766 tuhat** eurot, sh omaosalus 196 tuhat eurot) eesmärk on looduslikele liikidele linnaruumis võimaluste loomine läbi elupaikade taastamise ja muutunud rohealade hooldusrežiimi koos looduse hüvede tagamise ja keskkonnateadlikkuse tõusuga linnakodanikele. Projekti kestuse jooksul luuakse linna projekti rohealadid,

valikuliselt eraaedu ja looduskaitsealasid (sh Natura2000) mõtteliselt ühendav võrgustik. Koostatakse elurikkuse strateegia ja linna rohealade haljastuskavad. 2025. aasta eelarves on 220 tuhat eurot investeringuteks Jaamamõisa ja Kvissentali matkataristusse. Toetuseid antakse 48 tuhat eurot projektipartnerite omaosaluse sihtfinantseerimiseks vastavalt Tartu linnavolikogu 15.09.2022 otsusele nr 71 ning 23 tuhat eurot korteriühistutele ja eraisikutele aiandustoetusteks aedade rikastamiseks. Projekti kogueelarve on 3,7 miljonit eurot ja omaosalus 1,48 miljonit eurot. Projekti kestus: 01.10.2022-30.09.2027.

Tartu linna kortermajade renoveerimise tugiteenuse projekt „**Tartu renoveerib**“ (2025. aasta eelarve **285 tuhat** eurot, omaosalus 20 tuhat eurot) on mõeldud linna korteriühistute toetamiseks korterelamute renoveerimisel. Projekti raames pakutakse ühistutele tugiteenust, mis aitab ühistutel konkureerida riikliku renoveerimistoetuste taotlemisel ning seeläbi saavutada Tartu linna kortermajade renoveerimise eesmärgid aastaks 2030. Projekti kogueelarve on 1,8 miljonit eurot, millest omaosalus 179 tuhat eurot. Projekti kestus: 01.03.2022-01.03.2025.

Projekti „**LIFE IP BUILDEST**“ (renoveerimise maraton Eestis) (2025. aasta eelarve **468 tuhat** eurot, omaosalus 30 tuhat eurot) eesmärk on töötada välja hoonete kliimateadliku renoveerimise strateegiad ja tehnoloogiad ning vältida hoonete kasutamiskõlbmatuks muutumist. Toetatakse kolme kortermaja ja kümne eramaja renoveerimisteks vajalikke projekteerimisi või päikesepaneelide paigaldusi. Projekti kogueelarve on 959 tuhat eurot, millest omaosalus 384 tuhat eurot. Projekti kestus: 01.04.2022-31.12.2028.

Projekti „**Jalgrattateede põhivõrgu rajamine kesklinnas**“ (2025. aasta eelarve **4,6 miljon** eurot, omaosalus 2,1 miljon eurot) eesmärk on rattateede põhivõrgu rajamine, Tartu elukeskkonna arendamine, Tartu transpordisektori CO₂ heitmete vähendamine. Projekti käigus tehakse 2025. aastal investeringud järgmistel objektidel: Tähtvere tn ja Tuglase tn (lõigus Kauna - F.R.Kreutzwaldi tn); Vabaduse pst (lõigus Emajõe tn - Kaarsild); Önne tn. Projekti kogueelarve on 26,6 miljon eurot, omaosalus 16,3 miljon eurot. Projekti kestus: 01.01.2022-31.10.2029.

Projekti „**Woodcircles**“ (2025. aasta eelarve **69 tuhat** eurot, omaosalus puudub) eesmärgiks on vähendada ehitusmaterjalide valmistamisel energiatarbimist ja koos sellega ka CO₂ heitkoguseid ning vähendada üldist materjalikasutust (seeläbi ka jäätmete hulka). Projekti fookuses on puit-ehitised ning puitmaterjalid. Projekti kogueelarve on 250 tuhat eurot, omaosalus puudub. Projekti kestus: 01.06.2023-31.05.2027.

Projekti „**CycleUp!: kunst tänavaruumis**“ (2025. aasta eelarve **29 tuhat** eurot, omaosalus 12 tuhat) eesmärk on tartlaste keskkonnahoidlike liikumisviiside kasutuse suurendamine läbi rahvusvahelise ja valdkonnaülese kogukonna- ja kunstiprogrammi. Projekti tegevuste tulemusena sünnivad avalikku ruumi liikumisteemalised installatsioonid, viiakse läbi keskkonnahoidliku liikumise teemaline kunstiresidentuur, kogukonda kaasavad arutelud ja töötoad ning linnaplaneerijatele, otsuste tegijatele mõeldud seminarid. 2025. aasta Tartu linna tegevused on eelkõige linnaplaneerijate ja otsustajate kaasamine ning projektiülevalt nende kaasamise koordineerimine, lisaks oma teadmistega panustamine teiste projekti tegevuste ülesehitamisse ja elluviimisse. Projekti kogueelarve on 132 tuhat eurot, omaosalus 40 tuhat eurot. Projekti kestus: 01.03.2023-28.02.2027.

Projekti „**Cure+**“ (2025. aasta eelarve **23 tuhat** eurot, omaosalus puudub) eesmärk on edendada ringmajanduse praktikaid selliselt, et lammutus- ja renoveerimistööst tekkinud materjale oleks võimalik senisest enam uuesti kasutusele võtta. Projekti kogueelarve on 150 tuhat eurot, omaosalus 7 tuhat eurot. Projekti kestus: 01.12.2022-01.06.2025.

Projekti „**CITYAM**“ (2025. aasta eelarve **85 tuhat** eurot, sh omaosalus 8 tuhat eurot) eesmärk on luua valmisolek kohalikul tasandil (õiguslik, tehniline, liikluskorralduslik jmt) droonide aktiivseks kasutamiseks erinevates linnaelu valdkondades. Tartu on projektis järgijalinn, mis võtab linnaplaneerimisse üle Helsingi, Stockholmi ja Hamburgi pilootprojektide kogemusi. Projekti kogueelarve on 125 tuhat eurot, omaosalus 25 tuhat eurot. Projekti kestus: 01.01.2023-31.12.2025.

Projekti „**Hajaasustuse programm 2025**“ (2025. aasta eelarve **40 tuhat** eurot, sh omaosalus 20 tuhat eurot) eesmärgiks on hajaasustusega maapiirkondades elavatele peredele tagada head elutingimused ning seeläbi aidata kaasa elanike arvu püsimisele hajaasustusega maapiirkondades. Meedet rakendatakse endise Tähtvere valla piirkonnas. Projekti eelarves sisalduvad tegevused peavad tagama taotleja majapidamises nõuetekohase joogivee kättesaadavuse, elamus tekkiva reovee nõuetekohast kanaliseerimist tagava süsteemi või aastaringselt ligipääsetava juurdepääsutee. Projekti kogueelarve on 40 tuhat eurot, omaosalus 20 tuhat eurot. Projekti kestus: 01.02.2025-30.11.2026.

Projekti „**TREASource**“ (2025. aasta eelarve **62 tuhat** eurot, omaosalus puudub) eesmärk on leida jätkusuutlik ringmajanduse mudel materjali- ja tootevoogudele, mida praegu olulises osas ei taaskasutata. Kolm peamist projektis käsitletavat materjalide väärtusahelat on plasti, akude/patareide ja biojätmete taaskasutus. Sihtvood koosnevad toodetest ja materjalidest, mida tarbitakse suures koguses ja mis tekitavad suures koguses jäätmeid. Sihiks on vähendada sõltuvust fossiilsetest toorainetest. Tegevused: piirkondliku ringmajanduse kava koostamine, parandustöökodade ellukutsumine, ringmajanduse põhimõtete rakendamisele kaasaaitamine kohalikes kogukondades. Projekti kogueelarve on 184 tuhat eurot, omaosalus puudub. Projekti kestvus: 01.06.2022-31.05.2026.

Projekti „**ENLIGHTENme**“ (2025. aasta eelarve **15 tuhat** eurot, omaosalus puudub) raames kogutakse uusi ja kindlaid tõendeid linnavalgustuse mõju kohta inimeste tervisele ja heaolule. Koostatakse juhendmaterjalid välisvalgustuse tervislikuks arendamiseks ning meetodikad ja tööriistad, mis aitavad välisvalgustuse arendamist linnas suunata. Projekti kogumaksumus on 198 tuhat eurot, omaosalus puudub. Projekti kestus: 01.02.2021-31.03.2025.

Projekti „**Erihoolekande teenusmudeli piloteerimine IV**“ (2025. aasta eelarve **265 tuhat** eurot, omaosalus puudub) raames jätkab tööd psüühilise erivajadusega isikute teenuste projektijuhtkoordinaator, kelle töö tulemusel valmib igale kliendile talle sobilik ning just tema vajadustele vastav teenuste pakett. Sobilike teenuste tulemusel paraneb isiku toimetulek ning väheneb lähedaste hoolduskoormus. Projekti kogueelarve on 265 tuhat eurot ja omaosalus puudub. Projekti kestus: 01.01.2025-31.12.2025.

Projekti „**Tugiisikuteenus rahvusvahelise kaitse saajale**“ (2025. aasta eelarve **34 tuhat** eurot, omaosalus puudub) eesmärk on tagada rahvusvahelise kaitse saajatele kohanemisel vajalik tugi ja nõustamine. Projekti raames tagatakse rahvusvahelise kaitse saajatele tugiisikuteenus ja sisseelamiseks vajalikud teenused. Projekti kogueelarve on 150 tuhat eurot, omaosalus puudub. Projekti kestus: 01.11.2023-31.12.2026.

Projekti „**Mõisavahe 67 munitsipaalmaja rekonstrueerimine**“ (2025. aasta eelarve on **1,2 miljonit** eurot, sh omaosalus 400 tuhat eurot) eesmärgiks on avaliku sektori hoonete rekonstrueerimise kaudu energiatõhususe parandamine, kasvuhoonegaaside heite vähendamine, hoonesse tarnitud energia ja hoone ülalpidamiskulude vähendamine, hoonete sisekliima nõuetega vastavusse viimine ning taastuvenergia kasutuse edendamine. Projekti kogu eelarve on 2,0 miljonit eurot, millest omaosalus 1,1 miljonit eurot. Projekti kestus on 31.01.2024-31.12.2026.

3.FINANTSEERIMISTE GEVUS JA LIKVIIDSETE VARADE MUUTUS

3.1. Finantseerimistegevus

Tabel 60. Laenukohustised ja kaasnevad intressikulud

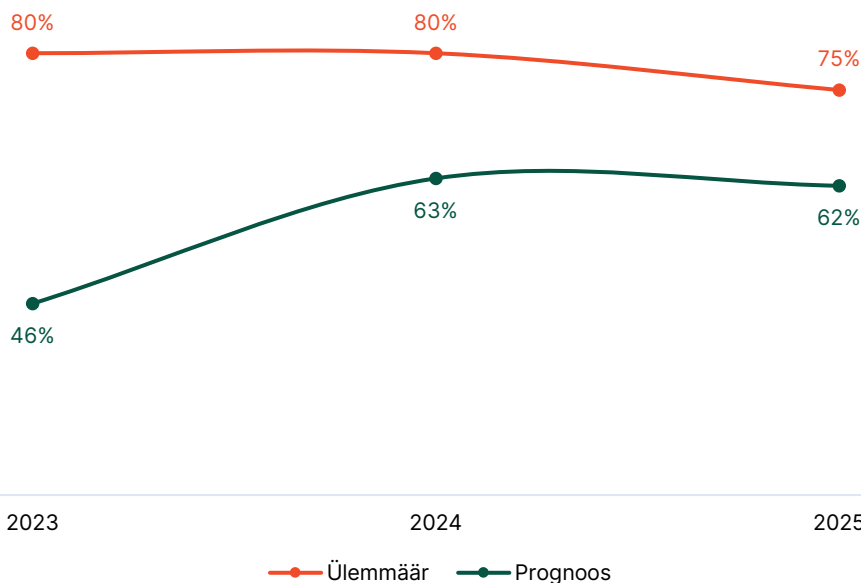
Laenuleping	LAENUKOHUSTISTE PÕHIOOSA					Lepingu lõpptähtaeg (kuupäev)	Intressimäär seisuga 31.12.2024	Intressi- ja korralduskulud 2025. a
	kehtivate lepingute algne kogumaht	31.12.2024 seisuga jääk	2025. aastal		31.12.2025 seisuga jääk			
			uus laen	tagasimakse				
Kokku laenukohustised		169 324 070	29 180 000	17 059 297	181 444 773			6 674 048
Kokku pangalaenuid ja võlakirjad		169 282 710	29 180 000	17 039 756,50	181 422 953			6 671 206
VÕLAKIRJAD		7 068 900	0	917 300	6 151 600			238 000
AS LHV Varahaldus 2017. a võlakiri	5 490 000	2 799 900	0	384 300	2 415 600	25.10.2032	3,5750	96 000
NIB 2017. a võlakiri	8 000 000	4 269 000	0	533 000	3 736 000	04.12.2032	3,4700	142 000
PANGALAENUD		162 213 810	29 180 000	16 122 457	175 271 353			6 161 456
OP 2018. a laen	7 570 000	3 028 000	0	757 000	2 271 000	27.11.2028	3,7500	111 300
NIB 2018. a laen	6 800 000	4 080 000	0	453 333	3 626 667	04.12.2033	3,4500	135 000
NIB 2019. a laen	5 200 000	3 586 207	0	358 621	3 227 586	04.12.2034	3,4100	118 800
NIB 2021. a laen	9 200 000	7 360 000	0	613 333	6 746 667	20.10.2036	3,5500	252 000
NIB 2023. a laen	9 600 000	8 640 000	0	960 000	7 680 000	10.12.2033	3,5900	310 300
EIB 2019. a laen	6 000 000	4 500 000	0	300 000	4 200 000	10.09.2039	3,3160	141 300
EIB 2020. a laen	6 950 000	4 633 333	0	386 111	4 247 222	02.12.2036	3,4000	151 000
EIB 2024. a laen	7 050 000	7 050 000	0	705 000	6 345 000	04.04.2034	3,3620	213 800
SEB 2019. a laen	6 490 000	3 245 000	0	649 000	2 596 000	24.10.2029	7,2070	226 600

Tartu linna 2025. aasta seletuskiri

Laenuleping	LAENUKOHUSTISTE PÕHIOOSA					Lepingu lõpptähtaeg (kuupäev)	Intressimäär seisuga 31.12.2024	Intressi- ja korralduskulud 2025. a
	kehtivate lepingute algne kogumaht	31.12.2024 seisuga jääk	2025. aastal		31.12.2025 seisuga jääk			
			uus laen	tagasimakse				
SEB 2021. a laen	13 000 000	9 100 000	0	1 300 000	7 800 000	27.10.2031	3,5300	311 900
SWB 2020. a laen	8 000 000	4 800 000	0	800 000	4 000 000	18.12.2030	3,9150	179 900
SWB 2023. a laen	30 000 000	27 000 000	0	3 000 000	24 000 000	16.08.2033	3,8900	972 300
LHV Pank, laen (endine 2016.a Danske võlakiri)	11 687 000	11 687 000	0	0	11 687 000	24.10.2026	3,6350	417 200
LHV Pank, laen (endine 2015.a Danske võlakiri)	10 885 000	1 088 500	0	1 088 500	0	30.09.2025	3,6200	29 400
SEB laen 2016	1 000 000	639 004	0	49 793	589 211	07.10.2026	4,9500	30 811
SEB laen 2015	200 000	10 526	0	10 526	0	15.06.2025	4,7400	125
SEB laen 2014	150 000	1 240	0	1 240	0	20.01.2025	5,1960	4
SEB laen 2023	11 150 000	10 035 000	0	1 115 000	8 920 000	19.12.2033	3,9600	387 000
OP 2022. a laen	15 980 000	15 980 000	0	0	15 980 000	01.12.2032	3,8000	593 200
2024 laen	22 942 987	22 942 987	0	2 294 299	20 648 688	31.12.2034	3,3620	738 212
2024 refinantseerimine	12 807 013	12 807 013	0	1 280 701	11 526 312	31.12.2034	3,3620	412 188
2025 laen	0	0	12 180 000	0	12 180 000	31.12.2035	3,3000	239 000
2025 refinantseerimine	0	0	17 000 000	0	17 000 000	31.12.2035	3,3000	190 117
Muud laenud ja kõik korralduskulud								271 750
Arvelduskrediit (10 mln€)	0	0	0	0	0	31.12.2024	3,300%	98 083
Sildfinantseerimislaen (5 mln€)	0	0	0	0	0	x	4,000%	30 667
Võlakirjade ja pangalaenude korralduskulud kokku	x	x	x	x	x	x	x	143 000
KAPITALIRENT	x	41 360	0	19 540	21 820			2 842
VOCO kap.rent 2021. a (CNC puidutöötlemiskeskus)	125 000	33 000		16 500	16 500	01.12.2026	2,950%	2 684
VOCO sõiduk 2022. a	19 000	8 360		3 040	5 320	15.06.2027	2,450%	158

Finantseerimistegevuses kajastuvad laenukohustiste võtmine (laenude võtmine, võlakirjade emiteerimine, kapitalirendikohustuste võtmine) ja võetud kohustiste täitmine (võetud laenude tagasimaksmine, kapitalirendikohustuste täitmine, emiteeritud võlakirjade lunastamine). Ülaltoodud tabel annab ülevaate laenukohustiste saldodest, nende muutustest ning investeerimistegevusse kuuluvatest laenuintressi- ja korralduskuludest 2025. aastal.

Eelarve kohaselt alustab linn planeeritavat aastat 169,3 miljoni euro suuruse laenukoormusega. Aastal 2025 on kavas võtta pangalaenu 29,1 miljonit ning maksta tagasi kokku 17,1 miljonit eurot, seega suureneb linna laenukoormus 2025. aastal 12,1 miljoni euro võrra.



Joonis 68. Netovõlakoormuse dünaamika aastatel 2023-2025

2025. aasta lõpuks on kavandatud laenukoormuseks 181,4 miljonit eurot. Netovõlakoormuseks (võlakohustiste ja likviidsete varade vahe) kujuneb 62% põhitegevuse tuludest. Sellega püstitakse KOFIS-is sätestatud netovõlakoormuse ülemmäära piirides. Kui tavapäraselt on lubatud netovõlakoormuse ülemmäär 60% põhitegevuse tuludest, siis koroonakriisiga võitlemiseks on see tõstetud 2024. aastani 80%-ni. 2025. aastast hakkab lubatud määr alanema, olles 75% põhitegevuse tuludest, ning aastaks 2028 on netovõlakoormuse ülemmäär taas 60% põhitegevuse tuludest.

Rahavoogude paremaks ja säästlikumaks juhtimiseks on kavandatud kasutada vajaduse korral arvelduslaenu kuni 10 miljonit eurot tagasimaksega hiljemalt eelarveaasta lõpuks. Samuti on välisrahastusega projektide sildfinantseerimiseks kavandatud kuni 5 miljoni euro laenamine juhaks, kui kontsernikonto vahenditest ei piisa töövõtjate arvete tasumiseks enne vahendite laekumist rahastajatelt. Arveldus- ja sildfinantseerimislaenude intressi- ja korralduskuludeks võib kujuneda kuni 129 tuhat eurot, kui kasutada neid aktiivselt ning lükata muude laenulepingute sõlmimise aega edasi nii kaugemale kui võimalik. Summa täpne suurus sõltub väga suurel määral ka tingimustest, milles pankadega on võimalik kokku leppida.

2025. aastal kavandatavatest laenukohustiste muutustest laenulepingute kaupa annab täpsema ülevaate finantseerimistegevuse koondtabel.

3.2. Likviidsete varade muutus

2025. aasta eelarvesse on kavandatud likviidsete varade vähenemine 678 tuhat eurot. Eelarve-defitsiit 12,8 miljonit eurot kaetakse 12,1 miljoni euro ulatuses laenamisega ning ülejäänud sisetulekuid ületavad väljaminekud rahastatakse likviidsete varade kasutuselevõtuga. Prognoositav likviidsete varade maht aasta lõpuks on 43,1 miljonit eurot.